



REPUBLIKA E SHQIPËRISË  
KOMISIONI QENDROR I ZGJEDHJEVE

I Tiranë më

prodate

Nr.

protnumber

Data: DD MM VVVV

Nr:000-000

Ora: HH:MM

PROJEKTVENDIM

PËR

MIRATIMIN E RREGULLORES PËR SHQYRTIMIN NËPËRMJET 'PER' TË  
KËRKESAVE PËR REGJISTRIM TË ZGJEDHËSVE NGA JASHTË TERRITORIT TË  
REPUBLIKËS SË SHQIPËRISË, PËR ZGJEDHJET PËR KUVEND, TË DATËS 11 MAJ  
2025

Në mbështetje të nenit 19, pika 1, shkronja "n", e 2, nenit 25, pika 5, të Ligjit Nr. 10019, datë 29.12.2008, "Kodi Zgjedhor i Republikës së Shqipërisë", të ndryshuar, dhe Vendimit nr. 10, datë 23.10.2024 "Për miratimin e rregullave për regjistrimin e zgjedhësve nga jashtë territorit të Republikës së Shqipërisë dhe përgatitjen e listës së zgjedhësve" të Komisionit Rregulator, Komisioneri Shtetëror i Zgjedhjeve,

VENDOSI:

- 1- Të miratojë Rregulloren për shqyrtimin nëpërmjet PER të kërkesave për regjistrim të zgjedhësve nga jashtë territorit të Republikës së Shqipërisë, për zgjedhjet për Kuvend, të datës 11 Maj 2025, sipas Aneksit 1, bashkëlidhur këtij vendimi.
- 2- Ky vendim hyn në fuqi menjëherë dhe publikohet në faqen zyrtare të internetit të Komisionit Qendror të Zgjedhjeve.
- 3- Kundër këtij vendimi mund të bëhet ankim në Komisionin e Ankimeve dhe Sanksioneve brenda 3 (tre) ditë nga shpallja e tij.

Komisioneri Shtetëror i Zgjedhjeve

Ilirjan CELIBASHI

Data: dd mmvvvv Nr: 000-000



Për miratimin e rregullores për shqyrtimin ndërmjet "PER" të kërkesave për regjistrim të zgjedhësve nga jashtë territorit të Republikës së Shqipërisë, për Zgjedhjet në Kuvend, të datës 11 Maj 2025.



**KOMISIONI QENDROR I ZGJEDHJEVE**  
**KOMISIONERI SHTETËROR I ZGJEDHJEVE**  
Drejtoria e Votimit nga Jashtë

**Aneks 1**

**RREGULLORE**

**PËR SHOYRTIMIN NËPËRMJET PLATFORMËS ELEKTRONIKE TË**  
**REGJISTRIMIT (PER) TË KËRKESAVE PËR REGJISTRIM TË ZGJEDHËSVE NGA**  
**JASHTË TERRITORIT TË REPUBLIKËS SË SHQIPËRISË, PËR ZGJEDHJET PËR**  
**KUVEND TË DATËS 11 MAJ 2025**

**I. TË PËRGJITHSHME**

1. Kjo Rregullore ka për qëllim të përcaktojë procedurat që duhet të ndjekë personeli i autorizuar i Komisionit Qendror të Zgjedhjeve për shqyrtimin e kërkesave për regjistrim në listën e zgjedhësve nga jashtë, bërë në Platformën Elektronike të Regjistrimit (PER), si dhe përgjegjësitë e këtij personeli.
2. PER kombinon verifikimin biometrik me verifikimin e dokumenteve të identifikimit të lëshuar nga shteti shqiptar dhe përpunjen e të dhënave me Regjistrin Kombëtar të Gjendjes Civile.
3. Regjistrimi mund të kryhet nga aplikacioni mobile i KQZ dhe faqja e internetit.
4. Fillimisht zgjedhësi duhet të krijojë llogari në PER e më pas të dërgojë të ndjekë hapat për dërgimin e kërkesës për regjistrim.
5. PER do të lexojë automatikisht të dhënat nga dokumenti i identifikimit si dhe do të verifikojë pambjen e fytyrës me foton e shtetasit në dokument. Në momentin e kërkesës për regjistrim, zgjedhësi mundet të përdorë dokumentin e tij edhe në rastin që ky i fundit nuk është më i vlefshëm. Në këtë rast, zgjedhësit do t'i kërkohet të sigurojnë një dokument të vlefshëm deri në fund të periudhës së regjistrimit.
6. Zgjedhësi do të duhet të sigurojë një dokument (file) për të vërtetuar adresën në format: JPEG, PNG, PDF ose .HEIC. Në rast se dokumenti dëshmues i adresës ka më shumë se një faqe, qytetari duhet të sigurojë një PDF që i përmban të gjitha faqet. Pasi të jenë kapur të gjitha informacionet, qytetari do të konfirmojë dhe kërkesa integrale do të dërgohet në KQZ.
7. Komisioni Qendror i Zgjedhjeve ka pesë ditë kohë për të miratuar ose refuzuar kërkesën.

**II. KRIJIMI I LLOGARISË DHE DORËZIMI I KËRKESËS PËR REGJISTRIM NGA ZGJEDHËSI**

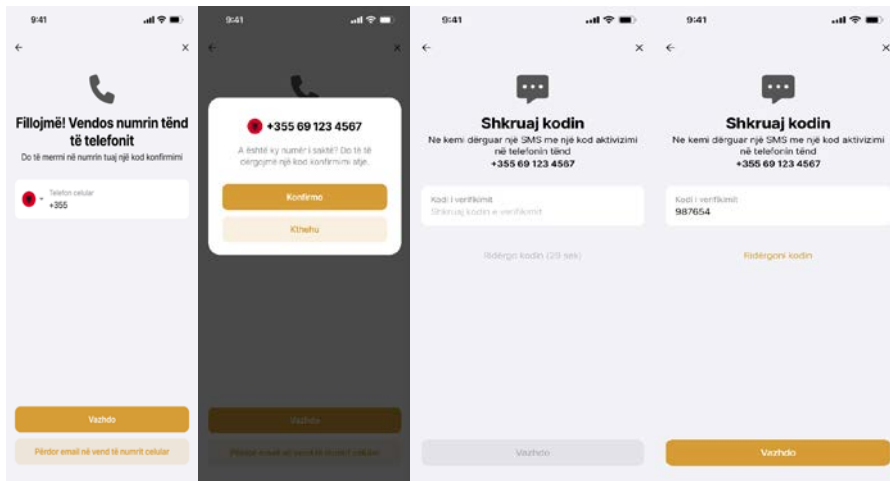
Pasi të fillojë procesin nga aplikacioni i KQZ-së ose faqja e internetit e KQZ-së, zgjedhësit do t'i kërkohet të shkarkoni të krijoni profilin tuaj. Nëse jeni duke e kryer këtë proces nga aplikacioni mobile i KQZ, gjatë procesit zgjedhësit do t'i kërkohet të shkarkojë një Aplikacion të Verifikimit Digjital të Identitetit në app store ose Google Play.



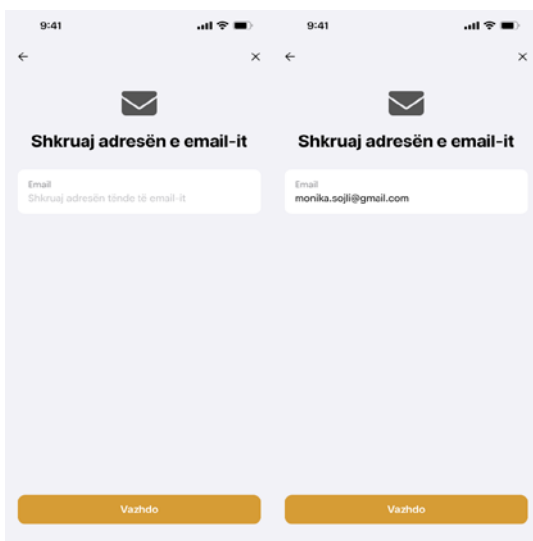
## 1. Verifikimi me email ose telefon:

- Zgjedhësi mund të regjistrohet duke përdorur numrin e telefonit ose e-mailin. Të dyja do të verifikohen duke përdorur një fjalëkalim njëherë (OTP).
- Për regjistrimin e telefonit në të njëjtën pajisje, OTP do të kapet automatikisht pa hapur mesazhin SMS.
- Për regjistrim me e-mail, zgjedhësit do t'i duhet të hapi emailin dhe të kopjojë kodin OTP.

### Regjistrimi me numër telefoni:

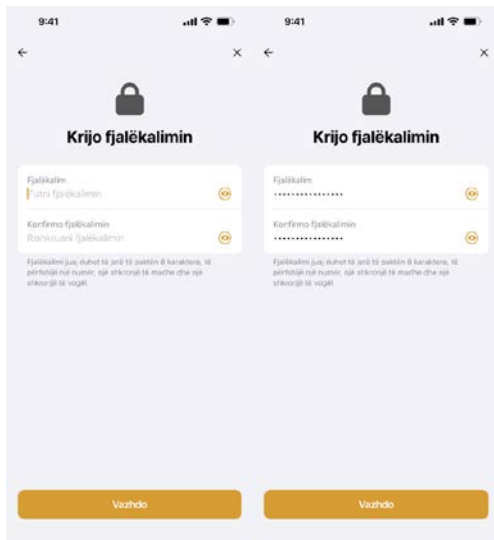


### Regjistrimi me e-mail:



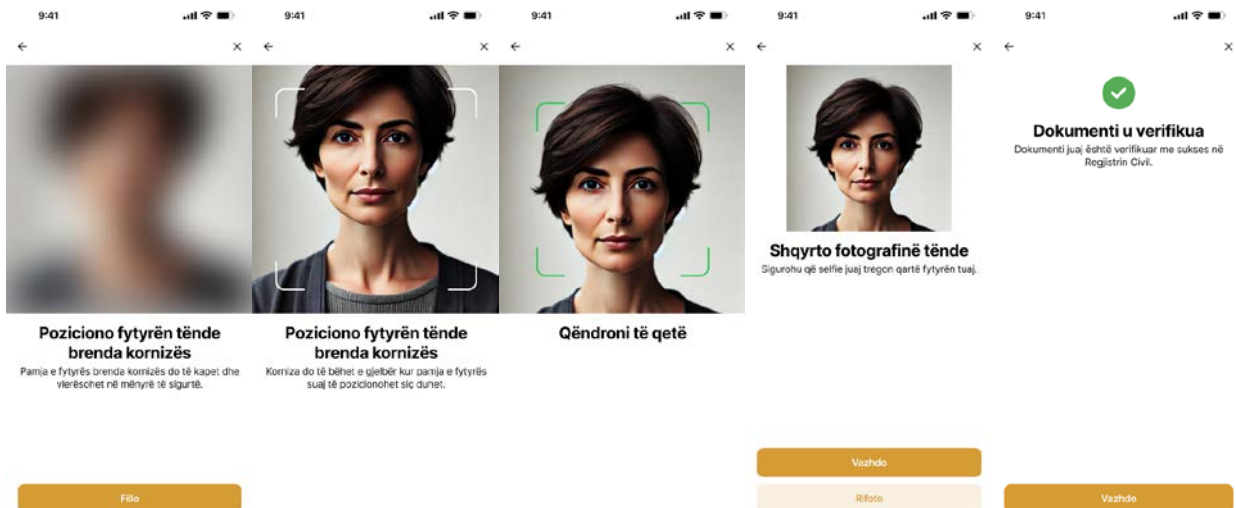
## 2. Krijimi i fjalëkalimit:

- Ndiqen udhëzimet në ekran për të krijuar një fjalëkalim të fortë.

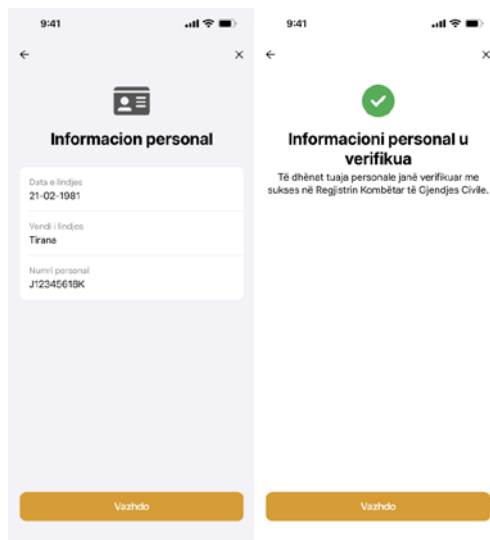


### 3. Kapja e fytyrës:

- Jepet qasje kamerës në aplikacion ose shfletues.
- Pozicionohet fytyra brenda kornizës në ekran; selfie do të kapet automatikisht.



- ### 4. Plotësimi i të dhënave personale: numri personal (që gjendet në letërnjoftimin ose pasaportë), datën e lindjes dhe vendin e lindjes.



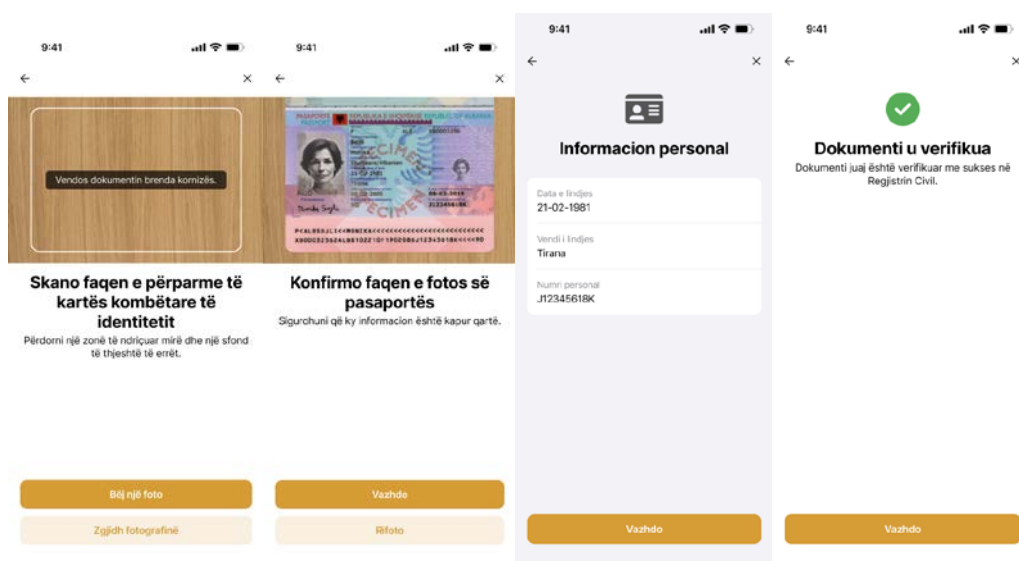
Klikohet ‘Vazhdo’ dhe do të merret konfirmim me tekstin “Profili u krijua”.

Në pjesën më të madhe të rasteve, nëse zgjedhësi dëshiron ta përfundojë procesin me një përpjekje. Mund të vijojë menjëherë me hapat për krijimin e kërkesës për regjistrim. Përndryshe, ai mund të dalë nga llogaria e sapokrijuar, dhe ta riaksesojë atë kur të jetë gati për të vijuar me kërkesën për regjistrim.

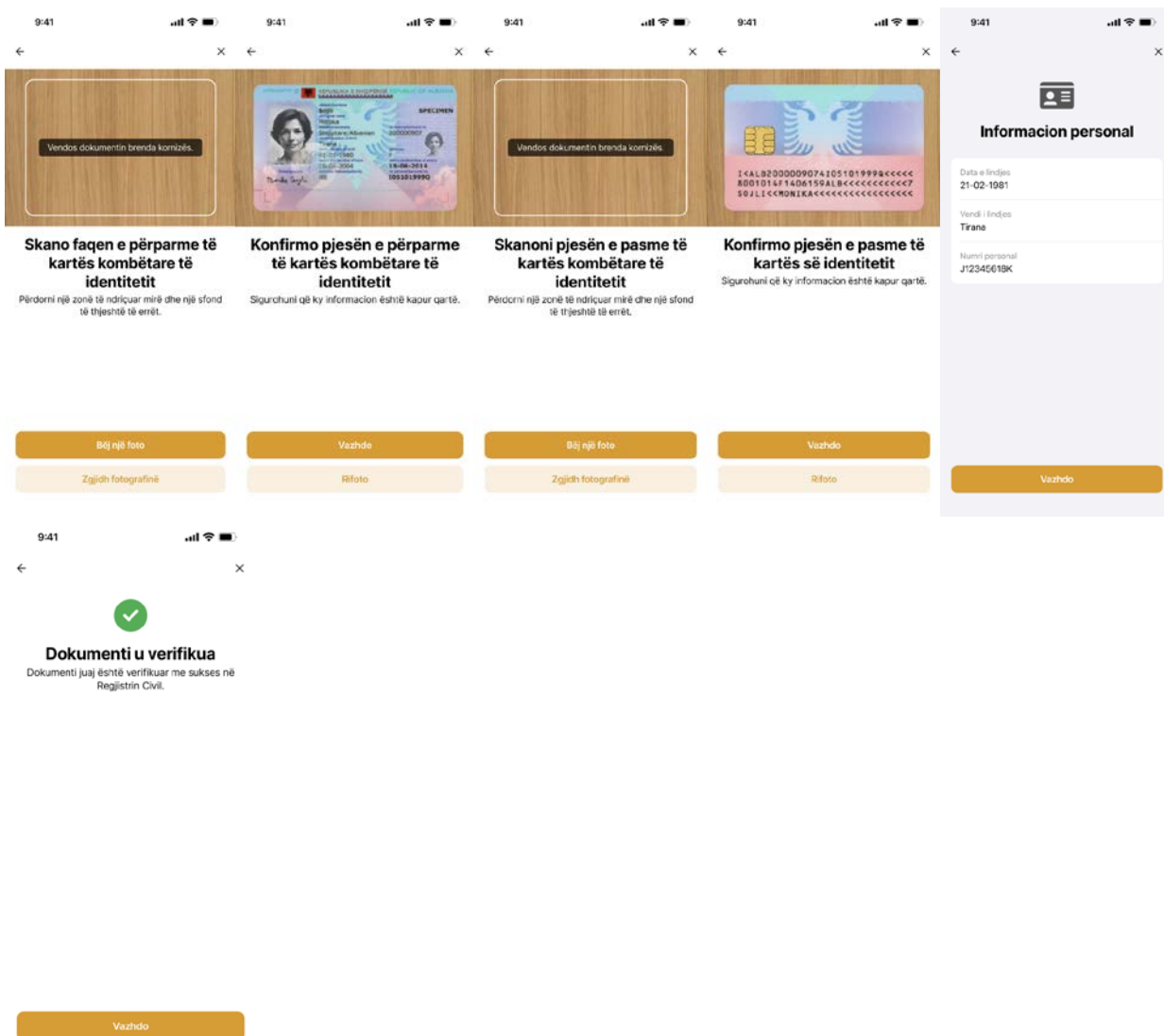
Për të kapur dokumentin tuaj:

- Aplikacioni ose shfletuesi duhet të kenë qasje në kamerën tuaj.
- Paraqisni dokumentin para kamerës. Fotografia do të regjistrohet automatikisht kur dokumenti të jetë brenda kornizës së dhënë.
  - Për një pasaportë, nevojitet të fotografohet vetëm pamja ballore e saj.
  - Për letërnjoftimin kërkohet të fotografohet dokumenti para dhe mbrapa.

Regjistrimi me pasaportë:



## Regjistrimi me letërnjoftim:



Sistemi do të nxjerrë automatikisht të dhënat nga dokumenti dhe do t'i shfaqë ato në ekran për rishikim dhe korrigjim nëse është e nevojshme.

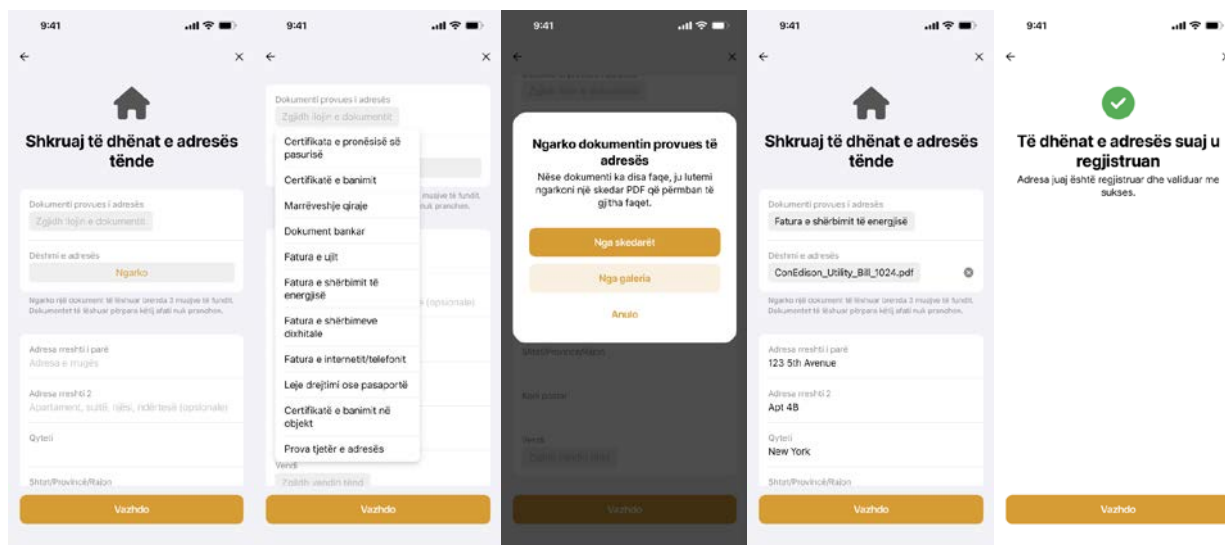
Pasi zgjedhësi të ketë konfirmuar të dhënat si të sakta, ato do të verifikohen në RKGjC. Regjistrimi nuk do të vazhdojë nëse të dhënat nuk përputhen. Më pas, sistemi do të kryejë një kontroll biometrik duke përdorur selfie-n dhe foton në dokument.

Nëse verifikimi biometrik është i suksesshëm, do të kërkohet të jepet adresa dhe një dokument provues për këtë. Të dhënat e kërkuara përfshijnë:

- Lloji e dokumentit (nga lista e miratuar nga KRR).
- Një dokument qëregon adresën (JPEG, PNG, PDF ose HEIC). Për dokumente me shumë faqe, përdorni një PDF.
- Adresa e plotë në formatin e shfaqur në ekran.

Shënim: Zgjedhësi nuk mund të jepni një adresë në Shqipëri për t'u regjistruar në këtë proces.

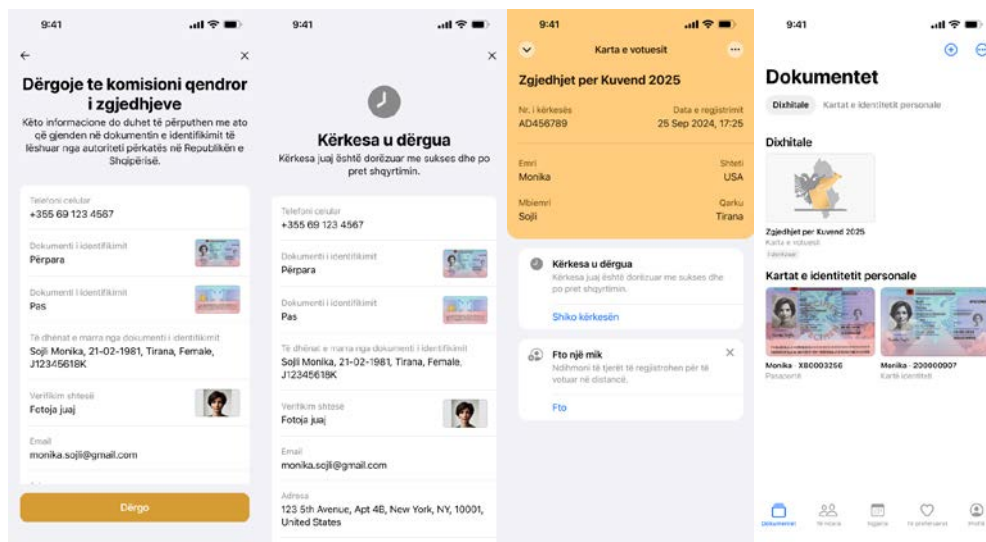
Duke dhënë adresën:



Rishikohen të gjitha të dhënat dhe imazhet e kapura. Bëhen korrigjime nëse është e nevojshme përpara dorëzimit.

Si pjesë e procesit, zgjedhësi mund të japë një adresë e-maili (nëse në fillim është regjistruar me një numër telefoni) ose një numër telefoni (nëse në fillim është regjistruar me një adresë e-mail) si një kanal shtesë komunikimi.

Dorëzimi i kërkesës:

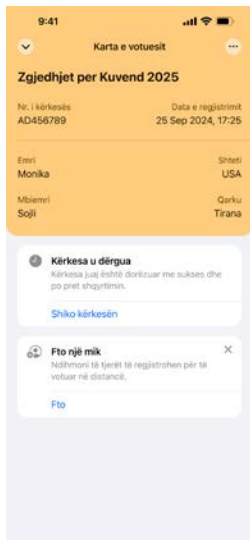


Pas dorëzimit të suksesshëm të kërkesës, zgjedhësi mund ta ruajë konfirmimin në Aplikacionin e Verifikimit të Identitetit Digjital. Karta e votuesit/konfirmimi ka pamjen si më poshtë:

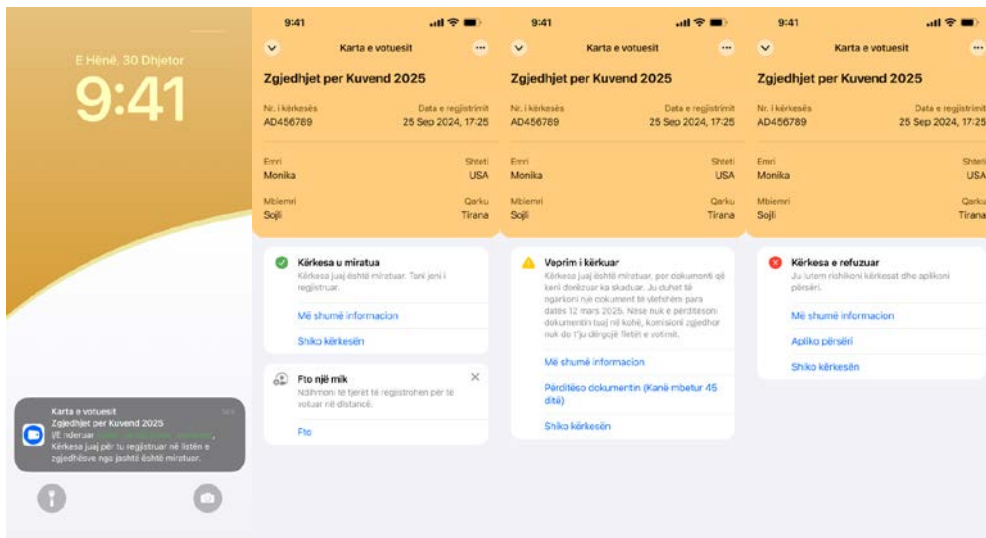
Data: dd mmvvvv Nr: 000-000  
Ora: hh:mm



Për miratimin e rregullores për shqyrtimin ndërmjet "PER" të kërkesave për regjistrim të zgjedhësve nga jashtë territorit të Republikës së Shqipërisë, për Zgjedhjet në Kuvend, të datës 11 Maj 2025.



Karta e votuesit ofron informacion në kohë reale mbi statusin e kërkesës tuaj dhe njoftimet me SMS, e-mail. Kontrolli i statusit të kërkesës tuaj në Aplikacionin e Verifikimit të Identitetit Digjital:



### III. SHQYRTIMI I KËRKESAVE PËR REGJISTRIM NGA ANA E PERSONELIT TË AUTORIZUAR NGA KQZ

Në çdo rast personeli i KQZ duhet të respektojë afatin maksimal (brenda 5 ditësh nga marrja e kërkesës) të shqyrtimit të kërkesave për regjistrim. Nëse për arsye të ngarkesës në punë nuk arrin objektivisht ta respektojë këtë afat, të njoftojë pa vonesë eprorin.

Gjatë shqyrtimit të kërkesës për regjistrim të zbatohet me rigorozitet parashikimet e Vendimit nr. 10/2024 të Komisionit Rregullator.

Në çdo rast, ai do të nisë punën në orarin e përcaktuar, duke aksesuar PER-in vetëm në vendin e tij të punës në KQZ, duke përdorur metodën e autentifikimit të përcaktuar. Specialisti do të duhet medoemos të ndryshojë kredencialet që i janë vënë në dispozicion në herën e parë që ka aksesuar PER-in si dhe të mos i ndajë në asnjë rast e për asnjë arsye këto kredenciale me askënd.

Data: dd mmvvvv Nr: 000-000  
Ora: hh:mm



Për miratimin e rregullores për shqyrtimin ndërmjet "PER" të kërkesave për regjistrim të zgjedhësve nga jashtë territorit të Republikës së Shqipërisë, për Zgjedhjet në Kuvend, të datës 11 Maj 2025.



Gjatë shqyrtimit të kërkesës për regjistrim, Specialisti mund të kryejë këto veprime në Modulin e Shqyrtimit të Kërkesave në Platformën Elektronike të Regjistrimit (PER) të zgjedhësve nga jashtë vendit:

- a) miratojë kërkesën;
- b) refuzojë kërkesën;
- c) ta shtyjë në kohë marrjen e këtij vendimi për t'ju rikthyer më vonë.

Për të marrë vendimin nëse do të pranojë apo refuzojë kërkesën për regjistrim që është duke shqyrtuar, ai do duhet:

Të lexojë me kujdes të dhënat e verifikuara në mënyrë automatike nga PER të cilat i shfaqen në pjesën e majtë të ekranit.

më tej do duhet të shqyrtojë nëse dokumenti që zgjedhësi ka ngarkuar për të provuar adresën e deklaruar nga ana e tij është në përputhje me parashikimet e Vendimit me nr. 11/2024 të Komisionit Rregullator. Ky dokument duhet të ketë në përmbajtjen e tij adresën e zgjedhësit si dhe të jetë lëshuar në emër të tij.

Të verifikojë nëse adresa e deklaruar nga zgjedhësi në fushat e adresës përputhet me adresën që ndodhet në dokumentin që ai ka ngarkuar në PER për të provuar adresën.

Nëse gjatë shqyrtimit të adresës së deklaruar nga zgjedhësi dhe/ose të dokumentit provues të adresës të ngarkuar Specialisti konstaton se ato janë në një gjuhë të huaj të cilën ai nuk e zotëron, atëherë njofton menjëherë eprorin për të marrë masat administrative të nevojshme për përkthimin e këtyre të dhënave apo të dokumentit.

Nëse nga leximi i të dhënave të verifikuara nga PER sipas pikës 5, gërma (a), rezulton se në këtë adresë janë regjistruar tashmë 6 (gjashtë) ose më shumë zgjedhës, Specialisti për të gjykuar mbi këtë kërkesë duhet të verifikojë nëse plotësohet kushti i parashikuar në pikën 2 të Vendimit me nr. 11/2024 të Komisionit Rregullator.

Nëse kërkesa refuzohet, specialisti për shqyrtimin e kërkesave për regjistrim të zgjedhësve nga jashtë territorit të Republikës së Shqipërisë do duhet të zgjedhë arsyen e refuzimit sipas listës shteruese të dhënë në formatin e vendimit të refuzimit.

#### **IV. PËRDORUESIT E PLATFORMËS**

Ekzistojnë 2 (dy) role përdoruesi në sistem:

- Administratori

Ky rol përdoruesi ka qasje në:

- Konfigurimin e sistemit
  - Menaxhimi i përdoruesit
  - Menaxhimi i gjuhës
  - Menaxhimi i logos dhe titullit të shqyrtimit të kërkesave
- Menaxhimi i kërkesave
- Dashboards

- Specialisti

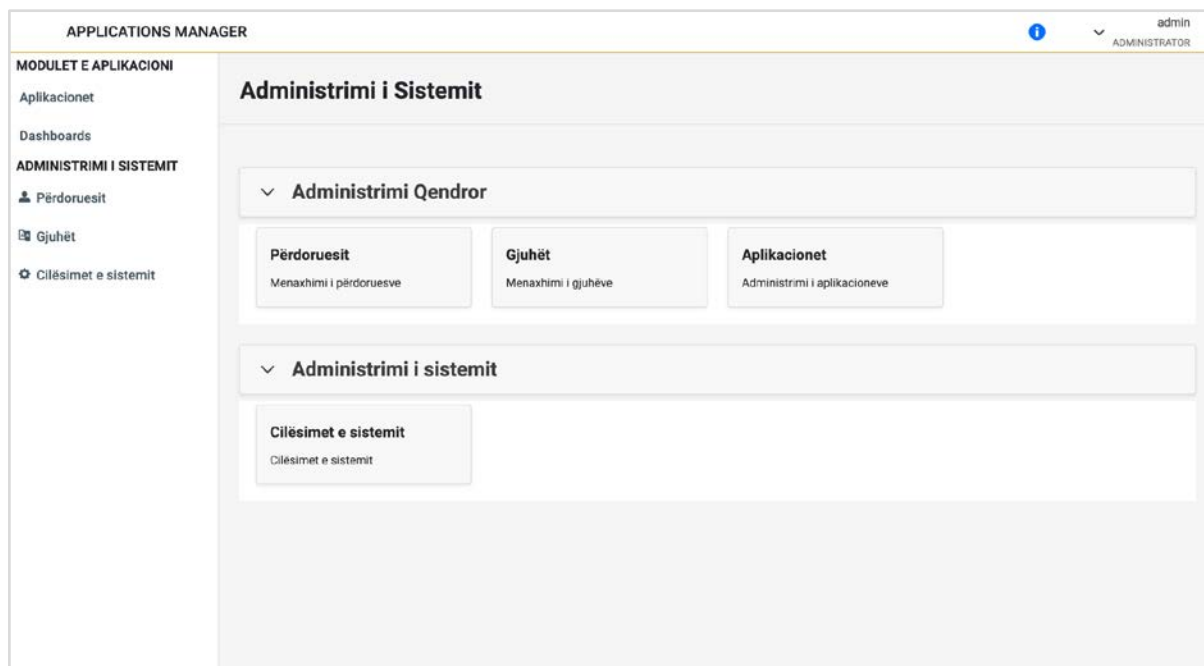
Ky rol përdoruesi ka qasje në:

- Menaxhimin e kërkesave
- Dashboards
- Stakeholders të jashtëm

Stakeholders e jashtëm kanë qasje në dashboards me një login dhe fjalëkalim.

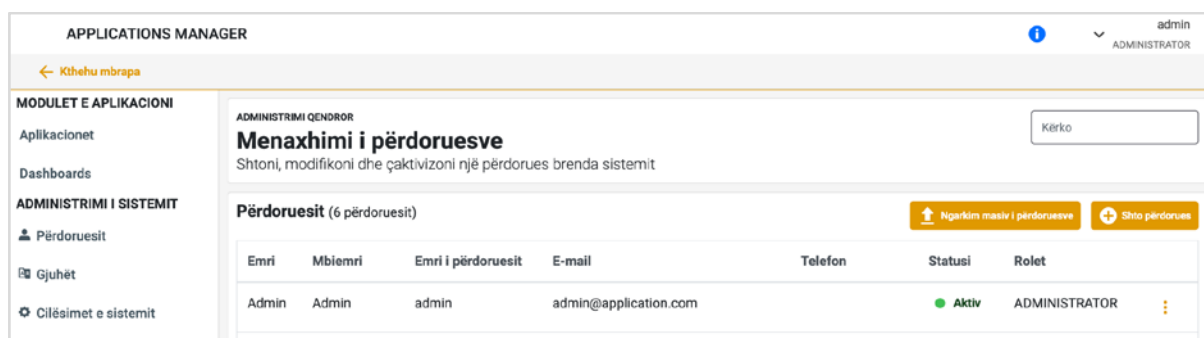
## V. KONFIGURIMI I PER

Sistemi ka 3 elementë kryesorë që mund të konfigurohen:



- Menaxhimi i stafit të autorizuar për të shqyrtuar kërkesat.

Administratori mund të shtojë, fshijë ose modifikojë përdoruesit e platformës.



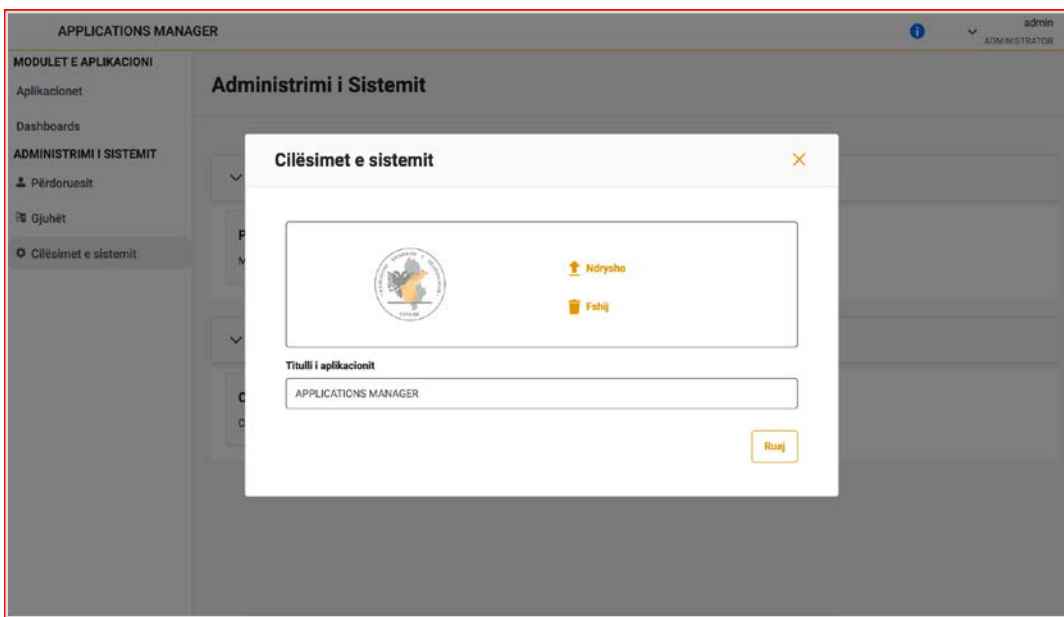
- Menaxhimi i gjuhës

Dy gjuhët e përdorura janë Shqip dhe Anglisht. Administratori mund të modifikojë tekstet e përdorura në sistem.

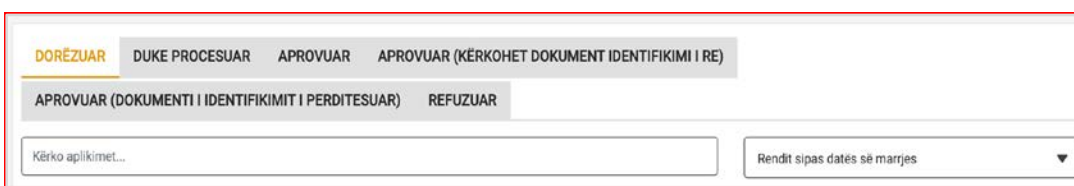


Logo dhe emri i platformes (Modulit i Shqyrtimit të Kërkesave)

Administratori mund t'i modifikojë të dyja.



### 2.3 Menaxhimi i kërkesave për regjistrim



- **Shikon kërkesat**

Specialisti mund të zgjedhë sipas llojit dhe të klikojë mbi një kërkesë për ta hapur atë.

APPLICATIONS MANAGER admin ADMINISTRATOR

← Kthehu mbrapa

**MODULET E APLIKACIONI**

- Aplikacionet
- Dashboards
- ADMINISTRIMI I SISTEMIT
- Përdoruesit
- Gjuhët
- Cilësimet e sistemit

**APLIKIMET E VOTUESVE** PROCESO APLIKIMIN

DORËZUAR DUKE PROCESUAR **APROVUAR** APROVUAR (KËRKOHET DOKUMENT IDENTIFIKIMI I RE)

APROVUAR (DOKUMENTI I IDENTIFIKIMIT I PERDITESUAR) REFUZUAR

Kërko aplikimet...

Rendit sipas datës së marrjes

Duke shfaqur 7 aplikime

**ERIKA I MUSTERMANN**  
 Aplikimi #: APP-XJCCPBUMQMWQ  
 Shteti: United States APROVUAR  
 Marrë më: Dhjetor 15, 2024 at 03:55 MD  
 Vendosur nga: Admin Admin  
 Vendimi: Dhjetor 16, 2024 at 07:01 PD

**ERIKA I MUSTERMANN**  
 Aplikimi #: APP-EUKHFVAAFUDD  
 Shteti: United States APROVUAR  
 Marrë më: Dhjetor 13, 2024 at 03:14 MD  
 Vendosur nga: Admin Admin  
 Vendimi: Dhjetor 14, 2024 at 01:37 MD

**ERIKA I MUSTERMANN**  
 Aplikimi #: APP-CYLZV8CIZCUQ  
 Shteti: United States APROVUAR  
 Marrë më: Dhjetor 13, 2024 at 03:13 MD



Specialisti mund të shohë detajet e kërkesës me të gjitha informacionet e kapura dhe verifikimet.

**Detajet e aplikimit**

**Informacion personal**

Emri: ERIKA I  
 Mbiemër: MUSTERMANN  
 Numri personal: 99eb3456-552c-474b-b  
 Email: 48500843597@gmail.com  
 Telefon: +48500843597  
 Data e lindjes: 12/08/1964  
 Vendi i lindjes: Tirana  
 Gjinia:  
 Qarku ku është regjistruar në Shqipëri: Vlorë  
 Data e skadimit të dokumentit: 21/01/2030


**Fotot e fytyrës**

   
 Selfie Dokument ID

**Informacioni i aplikimit**

Aplikimi #: APP-XJCCPBUMQMWQ  
 Marrë më: Dhjetor 15, 2024 at 02:55 MD  
 IP dhe shteti: null null  
 Statusi: **APROVUAR**  
 Vendosur nga: Admin Admin  
 Vendimi: Dhjetor 16, 2024 at 06:01 PD


**Dokument ID (Pjesa e përparme)**




**Adresa e dhënë**

Adresa/Rruga rreshti 1: 123 5th Avenue  
 Adresa/Rruga rreshti 2: Apt 4b  
 Qytet: New York  
 Shtet: NY  
 Kodi Postar: 10001  
 Vendi: United States

**Dokument ID (Pjesa e pasme)**



**Dëshmi e adresës**



**Rezultatet e verifikimit**

- ✗ Votues i regjistruar i vlefshëm: **Jo**
- ✓ application.management.details.verification.documentValidUntil: **Po**
- ✗ IP-ja e vendit e njëjtë me adresën: **Jo**
- ✓ Numri i kërkesave të pranuar në adresën e dhënë: **5**
- ✓ Rezultati i përputhjes së fytyrës: **Po**
- ✓ Rezultati i detektimit të gjallërisë: **Po**
- ✓ OCR korrekt: **Po**
- ✗ MRZ e vlefshme: **Jo**
- ✓ Dokument ID i vlefshëm: **Po**
- ✓ Pa manipulim vizual: **Po**
- ✓ Modeli i dokumentit i vlefshëm: **Po**

Informacioni i detajuar i kërkesës përfshin 4 seksione kryesore të informacionit të tekstit:

Data: dd mmvvvv Nr: 000-000  
 Ora: hh:mm



Për miratimin e rregullores për shqyrtimin ndërmjet "PER" të kërkesave për regjistrim të zgjedhësve nga jashtë territorit të Republikës së Shqipërisë, për Zgjedhjet në Kuvend, të datës 11 Maj 2025.

### ➤ **Informacioni personal**

Këto janë të dhënat personale të zgjedhësit, duke përfshirë:

- Emri
- Mbiemri
- Numri personal i ID-së
- Email
- Numri i telefonit
- Data e lindjes
- Vendlindja
- Gjinia
- Qarku ku zgjedhësi është i regjistruar në Shqipëri
- Data e skadimit të dokumentit të dhënë
  
- **Informacioni i kërkesave**

Këtu përfshihen detajet e aplikimit të votuesit për votimin nga jashtë :

- Numri i kërkesës: është identifikuesi unik i këtij aplikimi specifik
- Marrë: është data kur është marrë kërkesa
- Statusi: është statusi aktual i kërkesësi cili mund të jetë:
  - Dorëzuar
  - Në process
  - Miratuar
  - Refuzuar
  - Miratuar (Kërkohe një ID e re)
  - Miratuar (Dhenia e ID-ja e re )

Shih seksionin, “Statusi i kërkesës”, për më shumë detaje.

Nëse statusi është i ndryshëm nga ai i paraqitur, informacioni i kërkesës do të përfshijë gjithashtu:

- Emrin e përdoruesit që mori vendimin për të vendosur kërkesën në statusin aktual
- Datën dhe orën kur u mor ky vendim

Nëse kërkesa është në statusin e refuzuar, informacioni i kërkesës do të përfshijë gjithashtu arsyen e refuzimit.

### ➤ Adresa jashtë territorit të Republikës së Shqipërisë

Ky është informacioni i dhënë nga votuesi me adresën jashtë Shqipërisë nga e cila dëshiron të votojë.

### ➤ **Rezultatet e verifikimit**

Këto janë fushat e verifikimit të ekzekutuara nga sistemi për të kontrolluar informacionin e dhënë nga votuesi gjatë paraqitjes së aplikimit për të votuar nga jashtë, të cilat përfshijnë:

- **Votues i regjistruar i vlefshëm:** Ky është një vërtetim që konfirmon se aplikimi i zgjedhësve vjen nga një zgjedhës i regjistruar në regjistrin civil dhe është mbi 18 vjeç në ditën e zgjedhjeve.

- **Dokumenti i vlefshwm:** Kjo është "Po" kur dokumenti i identifikimit i dhënë ka skaduar dhe "Jo" nëse dokumenti nuk ka skaduar deri në momentin e dorëzimit të kërkesës.
- **Numri i kërkesave të pranuar në adresën e dhënë:** Ky validim tregon sasinë e aplikimeve të miratuara që janë dorëzuar për të njëjtën adresë jashtë vendit.
- **Rezultati i përputhjes së fytyrës:** Ky është rezultati nga përputhja biometrike mes selfie-s së bërë nga zgjedhësi dhe fytyrës së treguar në dokumentin e identitetit të dhënë në aplikim.
- **Rezultati i zbulimit të gjallësisë:** Kjo tregon rezultatin e një testi të zbulimit të gjallërisë, që do të thotë se sistemi, pasi ka analizuar në mënyrë biometrike foton e dhënë nga votuesi, ka zbuluar se fotografia ka ardhur nga një person i gjallë.
- **OCR e saktë:** Ky rezultat tregon se teksti i nxjerrë nga dokumenti i identifikimit i dhënë përputhet me informacionin në Zonën e Lexueshme nga Makina të dokumentit.
- **MRZ e vlefshme:** Zona e lexueshme nga makina (MRZ) është pjesa e standardizuar e dokumenteve të identifikimit që mund të lexohen nga makinat. Ky kontroll siguron që MRZ është e vlefshme dhe konsistente.
- **Dokument i vlefshëm ID:** Ky është një kontroll i përgjithshëm për të siguruar që dokumenti është i një lloji dhe formati të pranueshëm.
- **Pa ndërhyrje vizuale:** Kjo verifikon që dokumenti nuk është ndryshuar apo manipuluar në asnjë mënyrë.
- **Shablloni i vlefshëm i dokumentit:** Kjo kontrollon nëse dokumenti ndjek shabllonin ose formatin e duhur të kërkuar për llojin e dhënë dhe vendin e dokumentit të zgjedhur.

Informacioni i detajuar përfshin gjithashtu fotografi dhe dokumente të ofruara si pjesë e kërkesës, këto përfshijnë:

➤ **Foto e fytyrës**

Përfshin 2 fotografi, një nga selfiet e marra nga zgjedhësi gjatë paraqitjes së kërkesës dhe tjetra që është një foto e prerë e seksionit të fotografisë së fytyrës të dokumentit të identifikimit të dhënë.

➤ **Dokument identiteti**

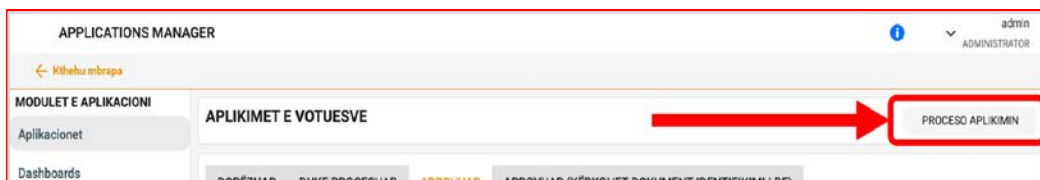
Kjo është fotografia e dokumentit të identitetit të ofruar si pjesë e kërkesës. Kur dokumenti i identitetit i ofruar është një kartë identiteti, përfshihen fotografitë e pjesës së përparme dhe të pasme të dokumentit. Kur dokumenti i identitetit i ofruar ishte pasaportë, shfaqet vetëm fotografia e pjesës së përparme të dokumentit.

➤ **Dëshmia e adresës**

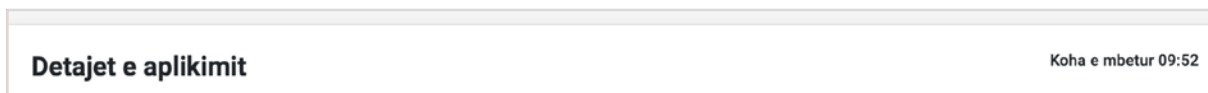
Ky është dokumenti i dhënë nga zgjedhësi për të vërtetuar se adresa e dhënë është adresa e tyre aktuale.

Dokumentet e pranuar përfshijnë:

- a. dokument pronësie ose ekuivalent i lëshuar në shtetin e rezidencës, që provon pronësinë e banesës;
- b. dokument që provon rezidencën në shtetin e huaj, i lëshuar nga autoritetet përkatëse;
- c. kontratë qiraje ose huapërdorje të banesës;
- ç. dokument/e bankare (kontratë kredie, vërtetim bankar etj), që përmban adresën e banimit;
- d. kontratë furnizimi ose faturë të furnizimit me ujë në banesë;
- dh. kontratë furnizimi ose faturë të energjisë (gaz ose elektrike) në banesë;
- e. kontratë ose faturë të abonimit të shërbimit digjital të transmetimeve audiovizive;
- ë. kontratë ose faturë të ofrimit të shërbimit të internetit/telefonisë fikse në banesë;
- f. leje drejtimi automjeti (patentë), në rastet kur shënohet adresa e banimit;
- g. dokument të lëshuar nga organi kompetent i shtetit ku ka vendbanimin, i cili vërteton qëndrimin e zgjedhësit në një institucion shëndetësor, kamp emigracioni, apo tjetër të ngjashëm;
- h. ose çdo dokument tjetër, i lëshuar në shtetin e huaj, që provon qëndrimin e shtetasit shqiptar në adresën e vetëdeklaruar jashtë vendit.

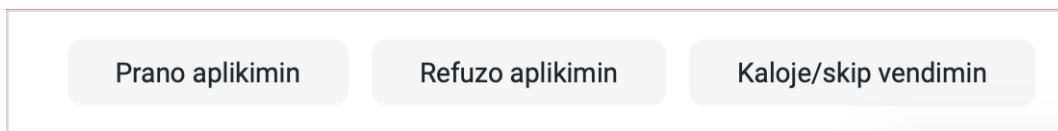


Kërkesa më pas do të vendoset në statusin "Përpunim" dhe do të bllokohet për përdoruesit e tjerë për një periudhë prej 10 minutash ose derisa specialisti të marrë një vendim.



Gjatë shqyrtimit të një kërkesë, specialisti mund të marrë 3 vendime:

- Mirato kërkesën
- Refuzoni kërkesën
- Shtyni vendimin



Nëse specialisti klikon "Aprovo kërkesën" 2 gjëra mund të ndodhin:

1. Kërkesa kalon në statusin "Miratuar", nëse dokumenti i identitetit i dhënë me kërkesën nuk ka skaduar. Qytetari njoftohet automatikisht me e-mail ose/dhe sms.

2. Kërkesa kalon në statusin “Miratuar (kërkohet ID e re)”, nëse dokumenti i identitetit i dhënë në kërkesë ka skaduar kur është dorëzuar kërkesa.

Nëse kërkesa refuzohet, specialisti sqaron arsyen e refuzimit. Arsyja e refuzimit do të ruhet në sistem dhe zgjedhësi do të informohet automatikisht me e-mail ose/dhe sms, komunikimi me zgjedhësin do të ndjekë gjithmonë të njëjtin template të dakordësuar nga KQZ-ja.

### **Statusi i kërkesave për regjistrim.**

- **Statusi**

Kërkesat në sistem mund të kenë statutet e mëposhtme:

- **Dorëzuar**

Ky është statusi fillestar i një kërkesë.

- **Në përpunim**

Ky është statusi i kërkesës kur i është caktuar një specialist të marrë një vendim për pranimin ose refuzimin.

- **Miratuar**

Ky është statusi kur kërkesa është miratuar nga një specialist. Ky është një gjendje përfundimtare.

- **Refuzuar**

Ky është statusi kur kërkesa është refuzuar nga një specialist.

Me refuzimin e një kërkesë, zgjedhësi mund të aplikojë për një kërkesë tjetër.

- **Miratuar (kërkohet një ID e re)**

Ky status vendoset kur një kërkesë pranohet nga specialisti, por dokumenti i identitetit i dhënë nga zgjedhësi ka skaduar.

Zgjedhësi do të marrë një njoftim që informon se duhet të sigurohet një dokument i ri identiteti.

- **Miratuar (Kërkohet ID-ja e re)**

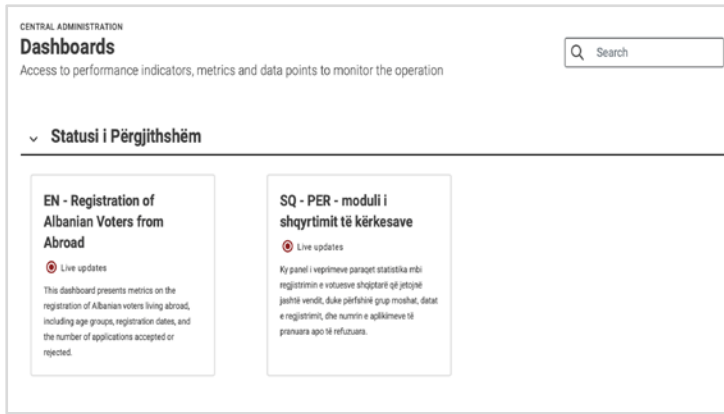
Ky është statusi në të cilin vendosen kërkesat që ishin në statusin “Miratuar (ID e re e marrë)” kur zgjedhësi dorëzon një dokument të ri identiteti të pa skaduar.

### **VI. PANELI INFORMUES**

Moduli i ‘dashboards’ është një pamje e veçantë që ofron të dhëna statistikore për procesin dhe menaxhimin. Kërkon një përdorues dhe fjalëkalim të veçantë në mënyrë që palët e jashtme (parti dhe organizata) të mund të hyjnë në sistem për të qenë të përditësuar.

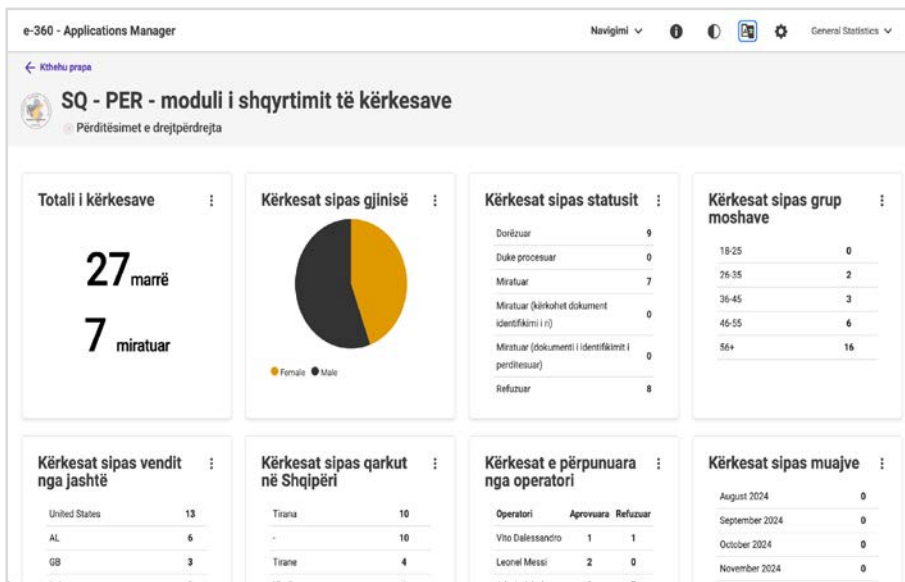
Dashboards ofrohet në gjuhën angleze dhe shqipe:





Dashboard përfshin informacionet e mëposhtme të të dhënave:

- Numri i kërkesave totale dhe kërkesat e miratuara;
- Kërkesat sipas gjinisë;
- Kërkesat sipas statusit;
- Kërkesat sipas grupë moshave;
- Kërkesat sipas vendit të banimit jashtë;
- Kërkesat sipas qarkut;
- Kërkesat sipas javëve.



Të gjitha pjesët e të dhënave mund të eksportohen në të dhëna të papërpunuara për t'u përpunuar.

**Komisioneri Shtetëror i Zgjedhjeve**

**Ilirjan CELIBASHI**