



REPUBLIKA E SHQIPËRISË
KOMISIONI QENDROR I ZGJEDHJEVE

Komisioneri Shtetëror i Zgjedhjeve

Data: 25.8.2023

Nr: 734

Ora: 12:00

VENDIM

MBI

**PËRDORIMIN E PORTALIT ELEKTRONIK (MODULIT) PËR PARTITË POLITIKE DHE SUBJEKTET
ZGJEDHORE**

Në mbështetje të neneve 19, pikat 1, shkronja “n” e 2, 63, 64, 65, 67, 70 të ligjit nr. 10019, datë 29.12.2008, “Kodi Zgjedhor i Republikës së Shqipërisë”, të ndryshuar, Komisioneri Shtetëror i Zgjedhjeve,

V E N D O S:

1. Të dhënat mbi partitë politike dhe subjektet zgjedhore përftohen, administrohen dhe ruhen nga KQZ edhe nëpërmjet Portalit Elektronik (Modulit) për Partitë Politike (PEPP).
2. Çdo parti politike mund të ngarkojë të dhënat e saj në mënyrë të pavarur në PEPP.
3. Kërkesa për t’u regjistruar si subjekt zgjedhor, për të propozuar anëtarë të komisioneve zgjedhore, të grupeve të numërimit, vëzhgues, apo kërkesa të tjera kur është rasti, mund të paraqiten dhe të shqyrtohen edhe nëpërmjet PEPP.
4. Rregullat për përfitim, administrimin dhe ruajtjen e të dhënave për partitë politike, subjektet zgjedhore, për regjistrimin e tyre nëpërmjet PEPP, si dhe mbi shqyrtimin e kërkesave të ndryshme nëpërmjet kësaj platforme, përcaktohen në Lidhjen 1 bashkëlidhur këtij vendimi.
5. Ky vendim hyn në fuqi menjëherë dhe publikohet në faqen elektronike zyrtare të Komisionit Qendror të Zgjedhjeve.
6. Kundër këtij vendimi mund të bëhet ankim në Komisionin e Ankimeve dhe Sanksioneve, brenda 24 (njëzetë e katër) orëve nga shpallja e tij.

Komisioneri Shtetëror i Zgjedhjeve

Ilirjan CELIBASHI




Lidhja nr 1

PORTALI I PARTIVE POLITIKE

RREGULLAT E PËRDORIMIT

Përmbajtja

Përkufizime	4
Hyrje	5
HYRJE NË SISTEM	7
PARTI POLITIKE	10
DASHBOARD	14
TË DHËNA TË PËRGJITHSHME 	16
TË DHËNAT E PARTISË.....	16
ZGJEDHJE NË PROCES	17
SUBJEKTET ZGJEDHORE.....	17
1. REGJISTRIMET	20
1.1 REGJISTRIM I RI PËR SUBJEKT ZGJEDHOR	21
1.1.1 REGJISTRIM NË PRITJE	26
1.1.2 LISTA E REGJISTRIMEVE	28
SUBJEKTI ZGJEDHOR	30
1.2 REGJISTRIM KOALICIONI	32
1.2.1 REGJISTRIM I RI	32
1.2.2 REGJISTRIME NË PRITJE	36
1.2.3 LISTA E REGJISTRIMEVE	37
KOALICIONI.....	39
REGJISTRIM PËR DEPUTET.....	40
REGJISTRIMET SIPAS QARQEVË.....	40
REGJISTRIME TË PA DËRGUARA	52
LISTA E PLOTË E REGJISTRIMEVE.....	57
LISTA SHUMËMËRORE TË MIRATUARA DEPUTET	60
1.3 APLIKIME ANËTAR KZAZ	63
LISTA E PLOTË E PROPOZIMEVE.....	70
LISTA E VENDIMEVE.....	72
LISTA E PLOTË E ANËTARËVË.....	74
ANËTARËT E KQV-VE	76
LISTA E PLOTË E PROPOZIMEVE.....	81
LISTA E VENDIMEVE.....	84
LISTA E PLOTË E ANËTARËVË.....	86
1.4 REGJISTRIM PËR KRYETAR BASHKIE	88
3.4.1 REGJISTRIM SIPAS BASHKIVË	88
3.4.2 REGJISTRIME TË PA DËRGUARA	93
LISTA E PLOTË E REGJISTRIMEVE.....	97
LISTAT SHUMËMËRORE TË MIRATUARA.....	99
1.5 REGJISTRIM PËR KËSHILL BASHKIAK	101
1.5.1 REGJISTRIMET SIPAS BASHKIVË KËSHILL BASHKIAK	101
REGJISTRIME TË PA DËRGUARA KËSHILL BASHKIAK.....	106
LISTA E PLOTË E REGJISTRIMEVE KËSHILL BASHKIAK.....	112
LISTAT SHUMËMËRORE TË MIRATUARA KËSHILL BASHKIAK.....	115
2. PËRDORUESIT	118

KONFIGURIME	121
DASHBOARD	128
TË DHËNAT E PËRGJITHSHME.....	128
PËRDORUESIT	130
FJALËKALIMI.....	134

Përkufizime

Në këtë manual përdorimi termat e mëposhtëm kanë këto kuptime:

D

1. “Data e zgjedhjeve” është data e votimit, e caktuar me dekret të Presidentit të Republikës.

K

2. “Kandidat” është një shtetas shqiptar, i regjistruar si kandidat për deputet ose për kryetar bashkie, ose për këshillin e bashkisë, në përputhje me Kodin Zgjedhor, për të cilin do të votohet në zgjedhje.

3. “Koalicion” është grupimi i dy apo më shumë partive politike për të konkurruar së bashku në zgjedhje, në përputhje me rregullat e përcaktuara në Kodin Zgjedhor.

4. “KQZ” është Komisioni Qendror i Zgjedhjeve, i cili është institucioni shtetëror i ngarkuar për administrimin e zgjedhjeve, në përputhje me rregullat e përcaktuara në Kodin Zgjedhor.

5. “KZAZ” është Komisioni i Zonës së Administrimit Zgjedhor, që ngrihet dhe funksionon në përputhje me Kodin Zgjedhor për zgjedhjet në Kuvendin e Shqipërisë dhe zgjedhjet vendore.

L

6. “Listë shumëmemërore” është lista e kandidatëve për deputetë ose për këshillat e bashkisë, e hartuar dhe e regjistruar në përputhje me Kodin Zgjedhor.

P

7. “Parti parlamentare” është parti politike që ka fituar dhe zotëron të paktën një vend në Kuvend nga zgjedhjet pararendëse.

8. “Parti politike” është një parti e regjistruar në përputhje me ligjin nr. 8580, datë 17.2.2000 “Për partitë politike”.

9. “Përfaqësues i subjektit zgjedhor” është një person i autorizuar i subjektit zgjedhor për të përfaqësuar interesat e tyre dhe për të marrë pjesë në mbledhjet e komisioneve zgjedhore, në emër dhe për llogari të subjektit zgjedhor.

S

10. “Subjekte zgjedhore” janë partitë politike, koalicionet dhe kandidatët e propozuar nga zgjedhësit, si dhe kandidatët për kryetarë të organeve të qeverisjes vendore, të regjistruar në përputhje me Kodin Zgjedhor.

11. “Zgjedhje të pjesshme” janë zgjedhjet që kryhen në një apo më shumë njësi të qeverisjes vendore për kryetarin e bashkisë ose për këshillin bashkiak, kur mbetet vakant posti i kryetarit të bashkisë ose kur shpërndahet para kohe këshilli bashkiak.

12. “Zgjedhje” janë votimet për Kuvendin, për njësitë e qeverisjes vendore dhe referendumet.

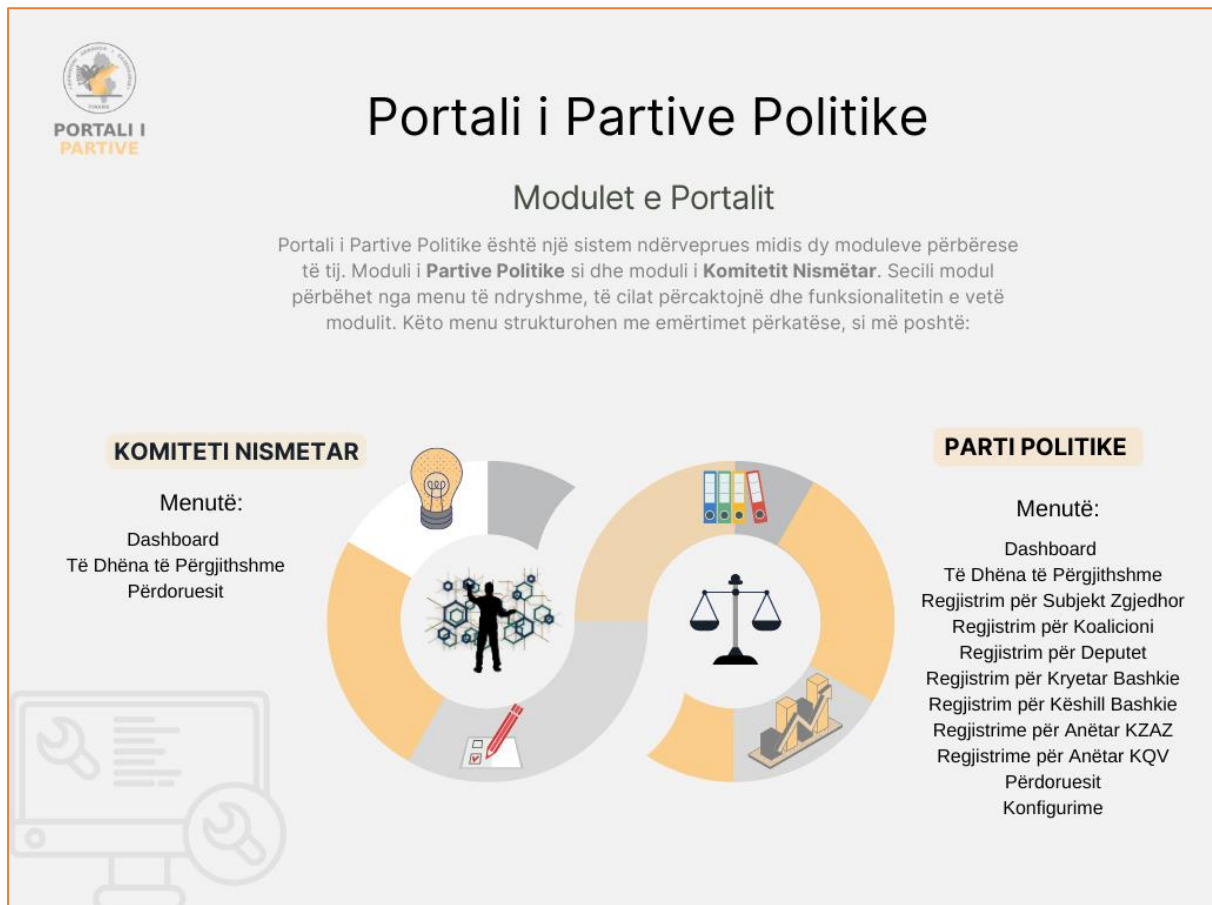
13. “Zonë zgjedhore” është ndarja administrativo-territoriale e qarkut për zgjedhjet në Kuvend dhe bashkia për zgjedhjet e organeve të qeverisjes vendor

Hyrje

Nëpërmjet këtij manuali përdorimi, çdo aplikanti për subjekt zgjedhor apo çdo subjekti zgjedhor të miratuar, do i jepet mundësia e orientimit mbi përdorimin e portalit të partive.

Manuali përbëhet nga udhëzime të qarta, se si aplikantët për subjekt zgjedhor, subjektet zgjedhore, kandidatët e pavarur, kandidatët për kryetar bashkie, kandidatët për këshill bashkiak, të paraqesin dokumentacionin e kërkuar në përmbajtje të Kodit Zgjedhor apo akteve nënligjore për të garuar në zgjedhje.

Gjithashtu specifikohen rregullat e ngarkimit të dokumentave në portal. Si dhe identifikohen organet përgjegjëse, të cilat disponojnë kompetencat për administrimin dhe vlerësimin e dokumentacioneve online.





Seksioni 1: Hyrje në sistem

Hyrje në sistem

Portali për aplikimin dhe administrimin e Subjekteve Zgjedhore, të cilat janë të regjistruara në portal ose do regjistrohen, nuk mund të aksesohet pa një llogari përdoruesi, i cili me anë të kredencialeve të sakta (email dhe passëord), duhet të identifikohet në mënyrë që të hyjë në portal.

KOMISIONI QENDROR I ZGJEDHJEVE
PORTALI I PARTIVE

PORTALI I PARTIVE

* Email:
Email...
Ju lutem, vendosni emailin tuaj!

* Fjalëkalimi:
Fjalëkalimi...
Ju lutem, vendosni fjalëkalimin tuaj!

Hyr

[Kthehu tek faqja kryesore](#)
[Keni harruar fjalëkalimin tuaj?](#)

Akses i lehtësuar Legjislacioni Transparenca Rrjetet sociale

Për të aksesuar portalin, plotësoni fushat:

- Email
- Fjalëkalim

Nëse këta aplikantë për subjekt zgjedhor, nuk kanë një llogari me kredencialet përkatëse, sistemi u jep mundësinë e aplikimit nga jashtë portalit, si parti politike dhe komitet nismëtar. Aplikimi nga jashtë portalit për subjekt zgjedhor, kryhet vetëm, për kategorinë e Komitetit Nismëtar.

KOMISIONI QENDROR I ZGJEDHJEVE
PORTALI I SUBJEKTEVE ZGJEDHORE

E/! nderuar,

Ky është portali për regjistrimin online të partive politike dhe komitetit nismëtar.

Për të paraqitur kërkesën për aplikim si subjekt zgjedhor ju fillimisht duhet të krijoni një llogari të partisë politike në këtë portal.
Aplikimi si subjekt zgjedhor për partinë tuaj do të bëhet vetëm pasi KQZ të pranojë kërkesën për hapjen e llogarisë tuaj në portal.
KQZ, do të pranojë kërkesën tuaj për hapjen e llogarisë në këtë portal vetëm nëse partia që ju përfaqësoni plotëson kushtet për të qënë subjekt zgjedhor në zgjedhjeve. Përndryshe kërkesa juaj do të refuzohet.

Vendimi përkatës i KQZ do t'ju njoftohet në adresën e-mail që ju keni deklaruar gjatë aplikimit për krijimin e llogarisë.

Kliko "Krijo llogari si parti politike", ose kliko "Krijo llogari si komitet nismëtar".

Krijo llogari si parti politike

Krijo llogari si komitet nismëtar

Nëse keni një llogari të vlefshme për të hyrë në portal klikoni "Hyr".

✓ Hyr

Ndërsa për partinë politike, aplikimi jashtë portalit funksionon në këtë mënyrë:

1. Parti Politike

Fillimisht Partia Politike që të garojë në zgjedhje si subjekt zgjedhor, duhet të bëjë aplikimin si parti politike jashtë portalit.

Në momentin që ajo aprovohet si parti politike, asaj do i jepen kredencialet për të aksesuar portalin. Në këtë moment partia politike e aprovuar, ka mundësi të bëjë aplikimin e ri si subjekt zgjedhor.

Pasi ky aplikim i ri të jetë miratuar si subjekt zgjedhor, partisë politike i jepet mundësia të bëjë aplikimet si: koalicion, aplikime pëe anëtar KZAZ, aplikime për anëtar KQV, aplikime për kryetar bashkie dhe aplikime për këshill bashkiak.

Parti Politike

Parti Politike

Për të aplikuar si subjekt zgjedhor, fillimisht ju duhet të bëni aplikimi si parti politike jashtë portalit.

KOMISIONI QENDROR I ZGJEDHJEVE
PORTALI I PARTIVE

E/! nderuar,

Ky është portali për regjistrimin online të partive politike dhe komitetit nismëtar.

Për të paraqitur kërkesën për aplikim si subjekt zgjedhor ju fillimisht duhet të krijoni një llogari të partisë politike në këtë portal. Aplikimi si subjekt zgjedhor për partinë tuaj do të bëhet vetëm pasi KQZ të pranohet kërkesën për hapjen e llogarisë tuaj në portal. KQZ, do të pranohet kërkesën tuaj për hapjen e llogarisë në këtë portal vetëm nëse partia që ju përfaqëson plotëson kushtet për të qënë subjekt zgjedhor në zgjedhjeve. Përndryshe kërkesa juaj do të refuzohet.

Vendimi përkatës i KQZ do t'ju njoftohet në adresën e-mail që ju keni deklaruar gjatë aplikimit për krijimin e llogarisë.

Kliko "Krijoni llogari si parti politike", ose kliko "Krijoni llogari si komitet nismëtar".

Nëse keni një llogari të vlefshme për të hyrë në portal klikoni "Hyr".

[Aktesa i lehtësuar](#)
[Legjislacioni](#)
[Transparenca](#)
[Rrjetet sociale](#)

Për të aksesuar formularin e aplikimit, klikoni mbi butonin “Krijoni llogari si Parti Politike”. Pasi të keni klikuar butonin, do ju shfaqet formulari i aplikimit:

Regjistrim për Parti Politike ← Kthehu

Partia politike

* Emërtimi:

* Shkronjat nistore:

* NIPT:

* Adresa: 0 / 200

* Vërtetim regjistrimi nga gjykatë

Kryetari i partisë

* Emri:

* Mbiemri:

Telefoni: +355

* Email:

* Adresa: 0 / 200

* Specimenti i vullës së partisë

Aplikanti

* NID:

* Emri:

* Mbiemri:

* Dokument identifikimi

Formulari i aplikimit është i ndarë në tri kategori:

1. Partia Politike, me të dhënat:

- Emërtimi (si emërtohet partia politike)
- Shkronjat nistore të saj

- NIPT
- Adresa

2. Kryetari i partisë (individ, i cili është zgjedhur apo emëruar në krye të organit politik), me të dhënat:

- Emri
- Mbiemri
- Telefoni
- Email
- Adresa

3. Aplikanti (individ, i cili plotëson të dhënat e formularit të aplikimit), me të dhënat:

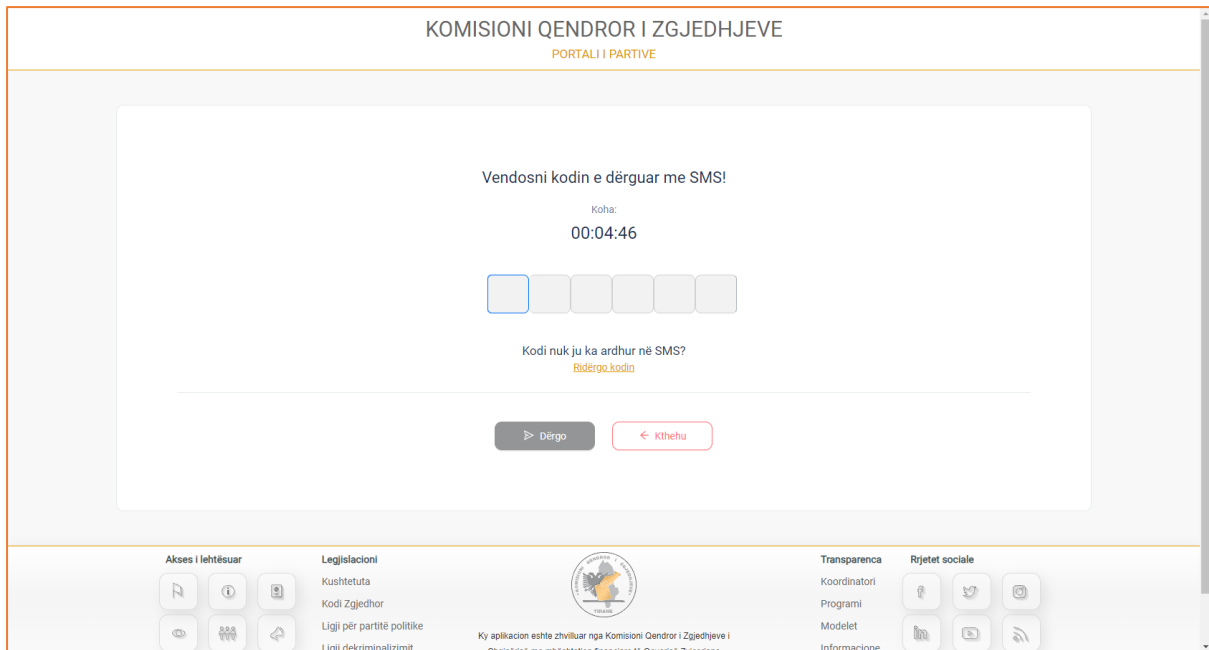
- NID (plotësoni shifrat e numrit personal)
- Emri
- Mbiemri
- Dokument identifikimi (ngarkoni dokumentin, në formatin imazh apo atë pdf)
- Telefoni (vendosni numrin e telefonit)
- Email
- Adresa

Dokumentacionin e kërkuar duhet ta ngarkoni në formular në formatin pdf apo imazh.

- Vërtetim regjistrimi nga gjykata (vërtetimin që partia është regjistruar në Gjykatën e Rrethit Gjyqësor, Tiranë)
- Speciment i vules së partisë

Pasi të keni plotësuar të dhënat në formular, klikoni butonin “Dërgo” për ta dërguar formularin e aplikimit për shqyrtim dhe verifikim në KQZ ose butonin “Mbyll” për ta mbyllur formularin.

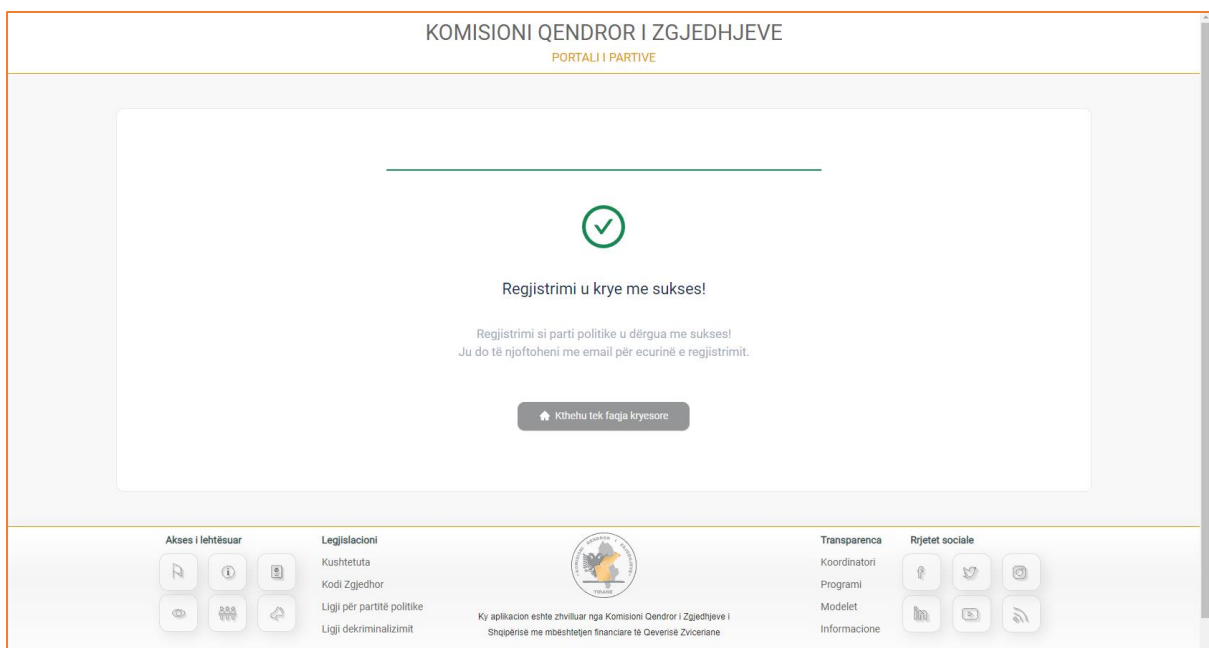
Nëse klikoni butonin “Dërgo”, në numrin e telefonit, të cilin e deklaruat në formularin e aplikimit, do ju vijë një kod konfirmimi (verifikimi).



Kodi i verifikimit shërben si një hap sigurie, për të verifikuar nëse të dhënat e plotësuara në formular, i përkasin të njëjtit aplikant apo një individi të paautorizuar.

Vendosni kodin e verifikimit ose klikoni butonin “Kthehu” për t’u kthyer në faqen paraardhëse. Pasi të keni plotësuar shifrat e kodit të konfirmimit, klikoni butonin “Dërgo”.

Pas verifikimit të saktë të shifrave të kodit nga sistemi, shfaqet dhe mesazhi i suksesit për regjistrimin e aplikimit.



Regjistrimi i partisë politike u dërgua në KQZ. Pasi të bëhet verifikimi dhe shqyrtimi i regjistrimit dhe nëse ky regjistrim është korrekt, do ju dërgohen në Email kredencialet për të aksesuar portalin.

Klikoni butonin “Kthehu tek faqja kryesore” për t’u rikthyer në faqen hyrëse të portalit.

Dashboard

Dashboard është menuja e parë e portalit.

Faqja shërben për të dhënë një pasqyrë të përgjithshme të raporteve të shprehur në statistika numerike apo grafikë të aktivitetit të sistemit, si për shembull:

1. 📄 Statistika në vlera numerike të:
 - **Regjistrimeve për deputet**
 1. Numri i regjistrimeve nëpër qarqe
 2. Numri i regjistrimeve totale
 3. Numri i regjistrimeve të pranuar
 - **Regjistrime për kryetar bashkie**
 1. Numri i regjistrimeve në bashki
 2. Numri i regjistrimeve totale
 3. Regjistrime të pranuar
 - **Regjistrime për këshill bashkiak**
 1. Numri i regjistrimeve në bashki
 2. Numri i regjistrimeve totale
 3. Regjistrime të pranuar
2. 📊 Grafikë të statistikave të regjistrimeve për "**Regjistrime kandidatësh për deputet**" (regjistrime të pranuar, regjistrime të tjera) dhe "**Regjistrime kandidatësh për kryetar bashkie apo këshill bashkiak**" (regjistrime të pranuar, regjistrime të tjera).

Paraqitja e faqes së dashboard jepet si më poshtë:

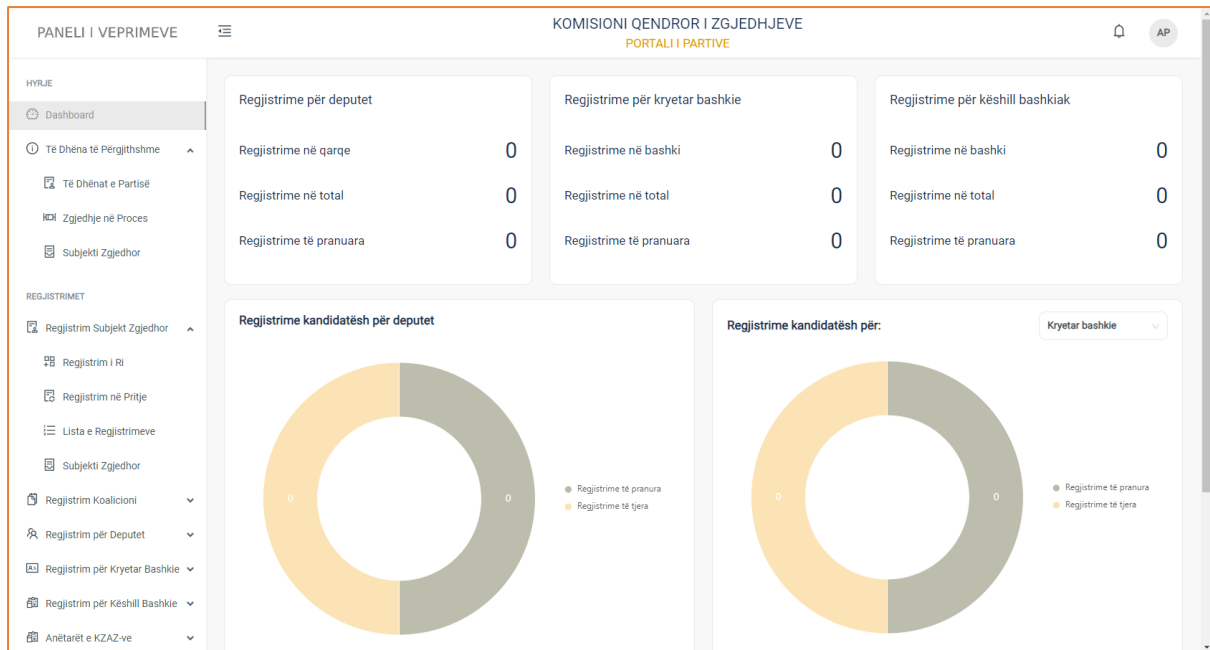


Figura 1: Faqja e dashboard-it.

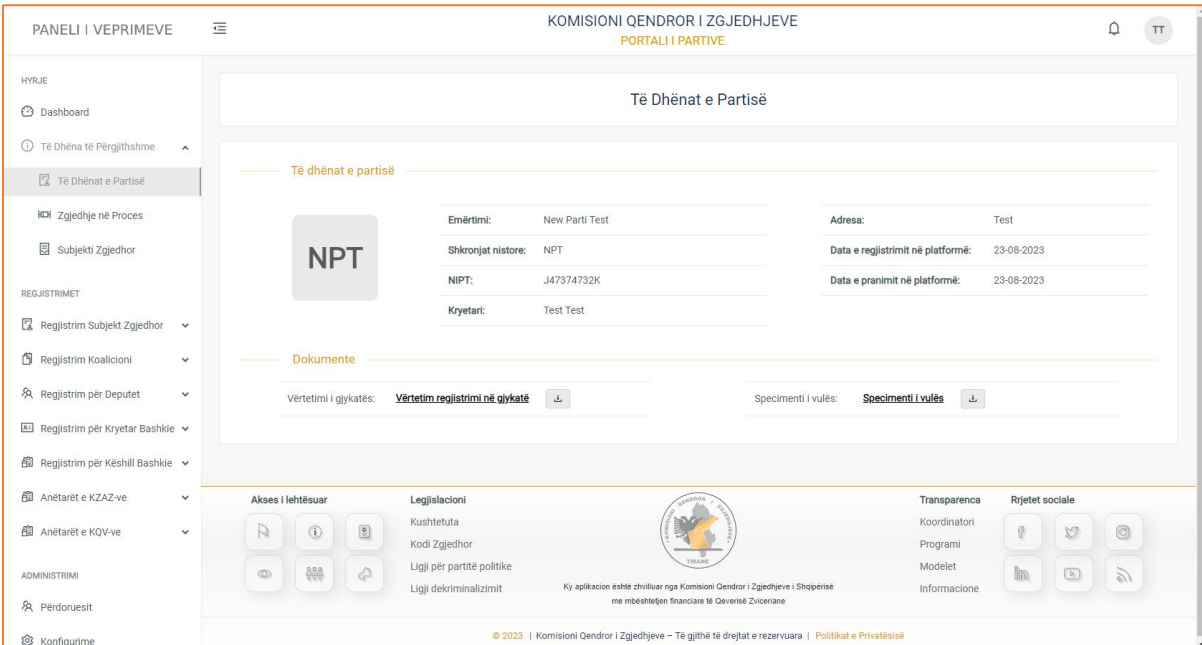
Të dhëna të përgjithshme

Te dhënat e përgjithshme është menuja, e cila gjendet në pjesën hyrese të portalit. Në këtë menu jepen të dhënat dhe informacionet e përgjithshme të partisë tuaj, duke i aksesuar sipas nënmenuve:

- Të dhënat e partisë
- Zgjedhje në proces dhe
- Subjektet zgjedhore

(Në këto menu ju nuk keni mundësinë e veprimeve, vetëm atë të shkarkimit të dokumentave përkatës)

Të dhënat e partisë



Nënmenuja e parë përshkruan të dhënat e partisë, ku përshkruhet dhe tregohet infomacioni i përgjithshëm për:

- **Emërtimi** (emri i partisë tuaj)
- **Shkronjat nistore** (inicialet e partisë)
- **NIPT**
- **Kryetari** (individ i zgjedhur në krye të organit politik)
- **Regjistruar më**
- **Adresa**
- **Data e regjistrimit në platformë**
- **Data e pranimit në platformë**

Gjithashtu këtu ju keni mundësinë e konsultimit dhe shkarkimit të dokumentave kryesorë për partine tuaj, të cilat janë: **Vërtetimi i gjykatës dhe Specimenti i vulës.**

! Dokumentat mund t'i konsultoni duke klikuar mbi emërtimet e tyre ose t'i shkarkoni ato duke klikuar mbi butonin në të djathtë të emërtimit.

Zgjedhje në proces

Në nënmenunë e dytë ju keni mundësinë e aksesimit të informacionit për sa i përket zgjedhjes në proces. Këtu ju keni mundësinë të aksesoni informacione të tilla si:

- **Lloji i zgjedhjeve** (zgjedhje për kuvendin, zgjedhje për qeverisjen vendore, zgjedhje e pjeshme vendore)
- **Dt. e zgjedhjeve** (është data e votimit, e caktuar me dekret të Presidentit të Republikës)
- **Emërtimi i zgjedhjes** (nëse janë lokale apo parlamentare, si dhe viti kur do mbahen këto zgjedhje)
- **Mandati** (periudha e zgjatjes së mandatit)

The screenshot shows the 'PORTALI I PARTIVE' website interface. The main content area is titled 'Zgjedhje në proces'. Below this title, there is a table with the following information:

Zgjedhje në proces	
Lloji i zgjedhjeve:	Zgjedhje për qeverisjen vendore
Data e zgjedhjeve:	14-05-2023
Emërtimi:	Zgjedhje e përsëritur për kryetarin e bashkisë Kukes
Mandati:	Legjislatura 2023-2027

The sidebar on the left contains the following menu items:

- HYRJE
 - Dashboard
 - Të Dhëna të Përgjithshme
 - Të Dhënat e Partisë
 - KÇI Zgjedhje në Proces**
 - Subjekti Zgjedhor
- REGJISTRIMET
 - Regjistrim Subjekt Zgjedhor
 - Regjistrim i Ri
 - Regjistrim në Pritje
 - Lista e Regjistrimeve
 - Subjekti Zgjedhor
 - Regjistrim Koalicioni
 - Regjistrim për Deputet
 - Regjistrim për Kryetar Bashkie
 - Regjistrim për Këshill Bashkie
 - Anëtarët e KZAZ-ve

At the bottom of the page, there are several sections:

- Akses i lehtësuar**: Includes icons for accessibility.
- Legjislacioni**: Includes links for Kushtetuta, Kodi Zgjedhor, Ligji për partitë politike, and Ligji dekriminalizimit.
- Transparenca**: Includes links for Koordinatori, Programi, and Modelet.
- Rrjetet sociale**: Includes icons for social media.

At the bottom center, there is a logo of the 'KOMISIONI QENDROR I ZGJEDHJEVE' and a note: 'Ky aplikacion është zhvilluar nga Komisioni Qendror i Zgjedhjeve i Shqipërisë me mbështetjen financiare të Oeverisë Zviceriane'.

© 2023 | Komisioni Qendror i Zgjedhjeve - Të gjithë të drejtat e rezervuara | Politikat e Privatësisë

Subjektet zgjedhore

Në nënmenunë e tretë ju keni mundësi të aksesoni të dhënat e subjektit zgjedhor të partisë suaj. Këto të dhëna janë të aksesueshme vetëm nëse partia juaj është miratuar si subjekt zgjedhor.

The screenshot shows the 'Portali i Partive' web application interface. The main content area is titled 'Subjekti Zgjedhor' and contains a form for entering subject details. The form is divided into two columns. The left column contains a large 'PS' icon, the name 'Emërtimi: Partia Socialiste e Shqipërisë', the store acronym 'Shkronjat nistore: PS', the NIPT, and the address. The right column contains the party leader 'Kryetari i partisë: Edi Rama', the communication officer 'Përgjegjës komunikimi me KQZ: Aurora Keller', the financier 'Financieri: Kolton Gordon', and the registration date 'Data e regjistrimit në platformë: 09-12-2022'. Below the form, there are sections for 'Dokumente' (Documents) with links for 'Vërtetimi i gjykatës' (Court verification), 'Specimenti i vulës' (Seal specimen), 'Deklarata solemne' (Solemn declaration), and 'Llogaria bankare' (Bank account).

Këtu ju do të aksesoni të dhëna si:

- **Emërtimi** (emri i partisë)
- **Shkronjat instore** (inicialet)
- **NIPT**
- **Adresa**
- **Kryetari i partisë**
- **Përgjegjës komunikimi me KQZ**
- **Financieri**
- **Data e regjistrimit në platformë**

Gjithashtu këtu ju keni mundësinë e konsultimit dhe shkarkimit të dokumentave kryesorë për subjektin tuaj zgjedhor që janë:

- Vërtetim i gjykatës,
- Specimenti i vulës,
- Deklarata solemne,
- Llogaria bankare.

! Dokumentat mund t'i konsultoni duke klikuar mbi emërtimet e tyre ose t'i shkarkoni ato duke klikuar mbi butonin në të djathtë të emërtimit.



Seksioni 2: Aplikimet

1. Regjistrimet

Moduli i dytë i portalit, është moduli i regjistrimeve. Menutë që ky modul përfshin skematizohen si më poshtë:



Duhet të keni parasysh që:

Permbajtja e secilës menu, për secilin përdorues, është e ndryshme. Kjo ndodh për shkak të statusit të përdoruesit, nëse është subjekt zgjedhor i miratuar apo nëse është parti politike, e cila është aprovuar si e tillë.

Për secilin nga rastet, shpjegimet e menuve përkatëse do jepen më poshtë.

1.1 Regjistrim i Ri për Subjekt Zgjedhor

Regjistrim i ri për subjekt zgjedhor, është nën menuja e parë, e cila gjendet në menunë e “Regjistrimeve për Subjekte Zgjedhore”. Në këtë menu partitë politike, e cila është aprovuar nga KQZ si parti politike, mund të krijojë një aplikim të ri si subjekt zgjedhor.

Ky aplikim i ri, kryhet konform Kodit Zgjedhor, i cili parashikon sipas Nenit 64:

1. Çdo parti politike duhet të paraqesë kërkesën për t’u regjistruar si subjekt zgjedhor në KQZ jo më vonë se 70 ditë përpara datës së zgjedhjeve.

Rastet e tjera të partive politike si :

- Parti politike, e cila është miratuar si subjekt zgjedhor, nuk i jepet mundësia të bëjë një aplikim të ri.
- Partia politike, e cila ka një aplikim në pritje, ka mundësi vetëm të konsultojë të dhënat e aplikimit.

Rasti 1: Parti politike e aprovuar.

Në rastin e parë, partisë politike tashmë të regjistruar në portal si e tillë, do i jepet mundësia të bëjë një aplikim të ri për subjekt zgjedhor brenda portalit.

Pasi të klikoni menunë, do ju shfaqet formulari i aplikimit për subjekt zgjedhor.

Formulari ndahet në pesë kategori:

Partia, me të dhënat:

- Emërtimi i partisë (plotësohet si fushë automatikisht nga sistemi)
- Shkronjat nistore (plotësohet si fushë automatikisht nga sistemi)
- NIPT (plotësohet si fushë automatikisht nga sistemi)
- Adresa

Kryetari i Partisë, (individ, i cili është zgjedhur apo emëruar në krye të organit politik), me të dhënat:

- Emri
- Mbiemri
- Adresa

Financier i Partisë, me të dhënat:

- Emri
- Mbiemri
- Adresa

Përgjegjës komunikimi me KQZ-në, me të dhënat:

- Emri
- Mbiemri
- Adresa

Dokumentat

- Vërtetimi i gjykatës
- Specimenti i vulës
- Deklatata solemne (Klikoni ikonën e informacionit, në të majtë të emërimit të dokumentit, për të marrë informacione shtesë, se si hartohet një deklaratë solemne dhe për ta shkarkuar atë në formatin ëord)

PROTECTED VIEW Be careful—files from the Internet can contain viruses. Unless you need to edit, it's safer to stay in Protected View. Enable Editing

Deklaratë e angazhimit për përkushtimin për të konkurruar Model - 01
 mënyrë të ndershme në zgjedhjet _____ të datës __/__/20__.

Bazuar në nenin 64, pika 2, germa "e", të ligjit nr.10019, datë 29.12.2008 "Kodi Zgjedhor i Republikës së Shqipërisë, i ndryshuar, në çështje të Kryetarit të Partisë Politike _____, unë z./zj.

(emri/ytarja e partisë) (emri/kyetaria e partisë)

DEKLAROJ

Angazhimin solemn të Partisë _____, se pjesëtarët e strukturave drejtuese dhe administrative, të anëtarësishë, kandidatëve për deputetë/ drejtues/ anëtarë të organeve të qeverisjes vendore, deputetë/ drejtues/ anëtarë të organeve të qeverisjes vendore dhe gjithë strukturave të tjera të angazhuara nga subjekti në këto zgjedhje, funksionarë / ish funksionarë publik do të refuzojnë të marrin pjesë në praktikë të blerjes së votës, marrjes së financimeve apo përfitimeve të kundërligjshme, veçanërisht nga ato që vijnë nga aktivitetet kriminale.

Angazhohemi të zbatojmë rregulla për të gjithë anëtarësinë, administratën dhe ndjekësit tanë që:

Te mos premtosh/ ofrojmë/ japim para, mallra, shërbime dhe/ ose nxisim premtime për punësim apo trajtime të tjera të veçanta votuesve dhe/ të tjerëve, duke përfshirë familjet e votuesve apo komitetet e ndryshme apo të veprojmë në mënyrë të tillë që synohet të ndikojë, ose arsyeshëm pritjet të ndikojë në mënyrë se si votuesit japin votën e tyre:

- Te zbatojmë parimet bazë të trashëgimisë zgjedhore europiane për votim universal, të barabartë, të lirë, të fshehtë, dhe të drejtëpërdrejtë;
- Te respektojmë të drejtat dhe liritë politike të shtetasve, organizatave, partive politike, për të promovuar dhe debatuar çështje politike;
- Te mos përfshijemi në praktika kërcënuese ose pengimi për të ushtruar të drejtën e votës dhe shprehjen e lirë të vullnetit të zgjedhësve.

Te bëjmë publike në kohë reale pranë KQZ-së dhe faqen zyrtare të subjektit tonë politik çfarëdo lloji donacioni si dhe të refuzojmë dhurime në mjete monetare apo në natyrë që:

- Te kalojnë limitin e përcaktuar për donacion;
- Janë kontribute në para apo në natyrë me prejardhje nga burime të ndaluara që përfshijnë edhe të ardhurat nga krimi, individë, kompani të huaja nga vende me origjinë të dyshimta/ të parajsve fiskale;
- Janë donacione të cilat nënkuptojnë apo perceptohen si favorizime për dhënie kontrata publike, emërimet në funksione publike apo përfitime të tjera që shkojnë në emër e për llogari të dhuruesit.

Kryetari i Partisë

(emër, mbiemër, firma)

- Llogaria bankare (Klikoni ikonën e informacionit, në të majtë të emërimit të dokumentit, për të marrë informacione shtesë, dhe për ta shkarkuar atë në formatin ëord)

Model -

DEKLARATË E PARTISË POLITIKE

(shërbim online e Partisë politike)

për zgjedhjet _____, të datës _____.20__.

Bazuar në nenin 92/2 pika 2 të ligjit nr. 10019, datë 29.12.2008 "Kodi Zgjedhor i Republikës së Shqipërisë", të ndryshuar,

Unë _____ kryetari i partisë politike ose person i autorizuar prej tij, _____ deklaroj se kam hapur llogari të posaçme me numër _____ pranë Bankës _____.

Autorizoj Komisionin Qendror të Zgjedhjeve dhe të ngarkuarit e saj për të marrë drejtpërdrejt nga banka të dhëna për të gjitha transaksionet e llogarisë.

End of document ■

Emër, mbiemër, firma

Pasi të keni plotësuar të dhënat e formularit, klikoni butonin “Ruaj” për të dërguar aplikimin në KQZ për shqyrtim dhe verifikim.

Pasi të keni dërguar formularin e aplikimit në KQZ, status i aplikimit tuaj do kalojë në pritje.

PANELI I VEPRIMEVE

KOMISIONI QENDOR I ZGJEDHJEVE
PORTALI I SUBJEKTEVE ZGJEDHORE

Aplikim për Subjekt Zgjedhor

Ju keni një aplikim në pritje!

[Konsultoj aplikimin](#)

Akses i Lehtësuar

Legjislacioni

Transparencia

Rjjetet Sociale

© 2023 | Komisioni Qendror i Zgjedhjeve - Të gjithë të drejtat e rezervuara | [Politikat](#) e [Privatesisë](#)

Nga ky moment ju vetëm mund të konsultoni të dhënat e aplikimit të bërë.

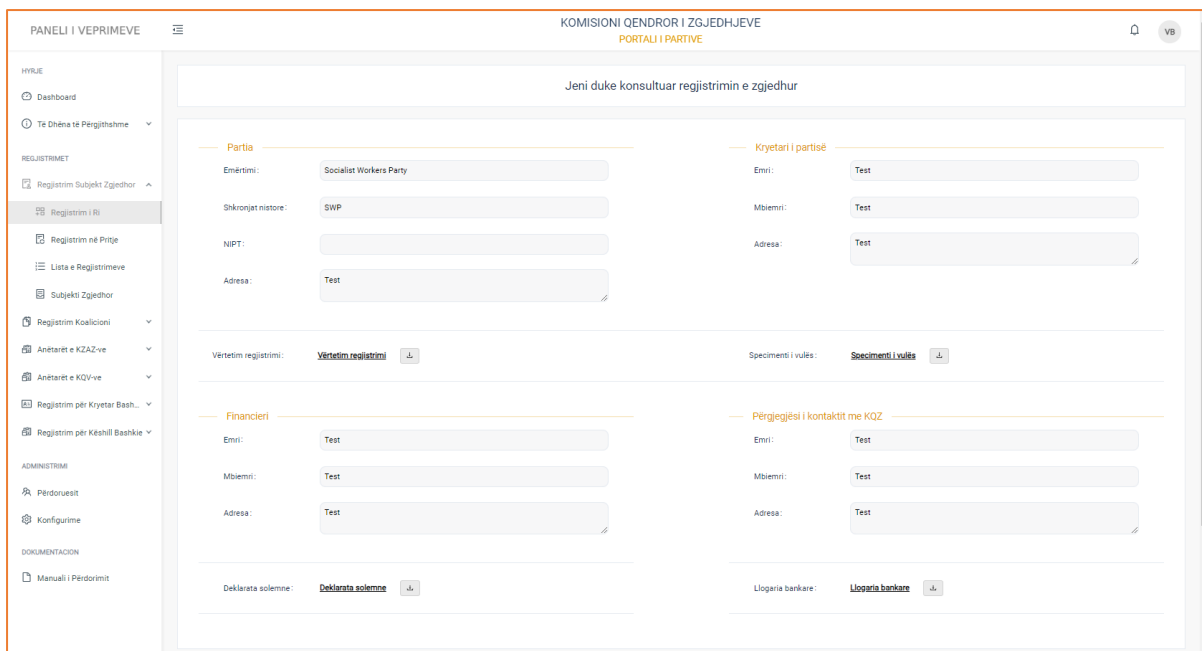
Rasti 2: Parti politike, e cila ka një aplikim për subjekt zgjedhor në pritje.

Në rastin e dytë, partisë politike, e cila e ka bërë një regjistrim të ri si subjekt zgjedhor dhe e ka dërguar këtë regjistrim për shqyrtim dhe verifikim, do i jepet mundësia vetëm ta konsultojë regjistrimin në pritje.

The screenshot shows the 'Portali i Partive' interface. At the top, it says 'KOMISIONI QENDROR I ZGJEDHJEVE' and 'PORTALI I PARTIVE'. The main content area is titled 'Regjistrim i ri për subjekt zgjedhor' and contains the message 'Ju keni një aplikim në pritje!' with a prominent orange button labeled 'Konsultoj aplikimin'. The left sidebar lists various menu items under 'HYRJE', 'REGJISTRIMET', 'ADMINISTRIMI', and 'DOKUMENTACION'. The footer contains copyright information: '© 2023 | Komisioni Qendror i Zgjedhjeve - Të gjithë të drejtat e rezervuara | Politikat e Privatësisë' and social media icons for Facebook, Twitter, and YouTube.

Për të konsultuar të dhënat e regjistrimit, klikoni mbi butonin “Konsultoj regjistrimin”.

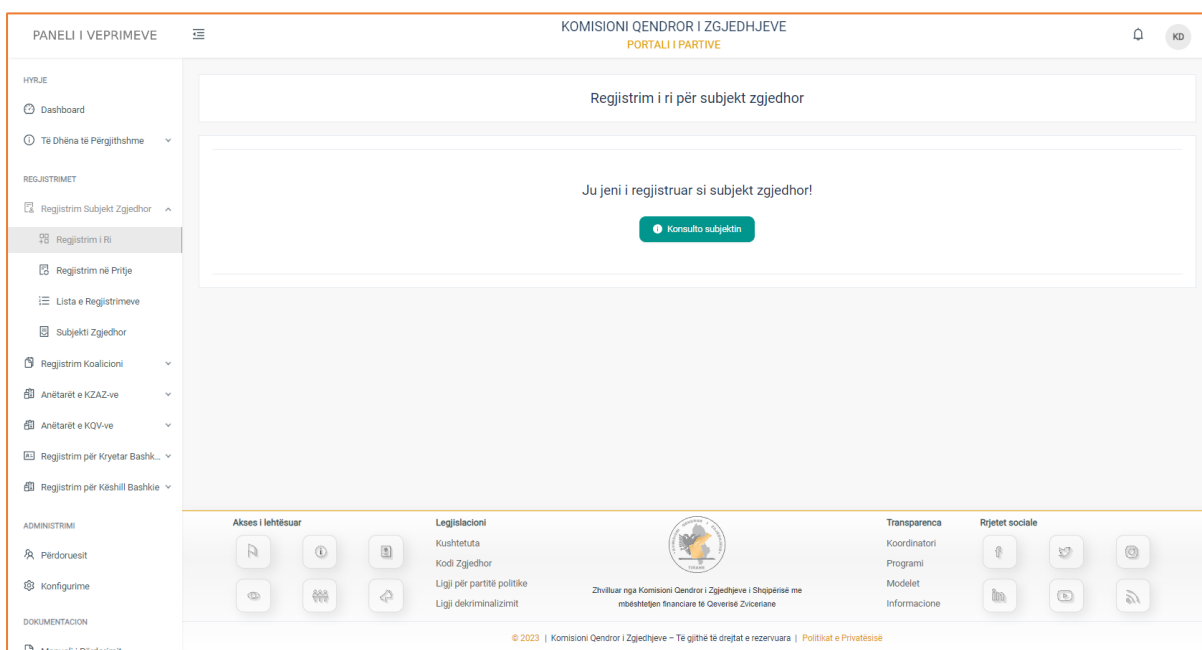
Pasi të klikoni butonin, do ju shfaqet formulari i regjistrimit me të dhënat e plotësuar, të cilat mund t’i konsultoni.



Të dhënat që ju mund të konsultoni kanë të bëjnë me: **Partinë, Kryetarin e partisë, Financierin, Përgjegjës të kontaktit me KQZ.** Gjithashtu keni mundësi të konsultoni dhe shkarkoni në formatin pdf **dokumentat** e ngarkuara ne formular.

Rasti 3: Partia politike, e cila është miratuar si subjekt zgjedhor.

Partia politike e cila është miratuar si subjekt zgjedhor, i jepet mundësia vetem e konsultimit të aplikimit të saj.



Për të konsultuar të dhënat e aplikimit të miratuar, klikoni mbi butonin “Konsulto subjektin”.

Pasi të klikoni butonin, do ju shfaqen të dhënat e subjektit zgjedhor, të cilat mund t'i konsultoni.

The screenshot shows the 'Portali i Subjekteve Zgjedhore' website. The main content area is titled 'Subjekti Zgjedhor' and displays the following information:

- Te dhënat e subjektit:**
 - Regjistruar më: 09-12-2022
 - Adresa:
 - Emërtimi: Partia Socialiste e Shqipërisë
 - Kryetari i partisë: Edi Rama
 - Shkronjat nistore: PS
 - Përgjegjës kontakti: Aurora Keller
 - NIPT:
 - Financieri: Kolton Gordon
- Dokumente:**
 - Vërtetimi i gjykatës: [Vërtetim regjistrimi në gjykatë](#)
 - Deklarata solemne:
 - Specimenti i vulës: [Specimenti i vulës](#)
 - Llogaria bankare: [Llogaria bankare](#)

The footer of the page includes navigation links for 'Akses i Lehtësuar', 'Legjislacioni', 'Transparencia', and 'Rrjetet Sociale', along with the logo of the Central Election Commission of Albania.

Ju mund të konsultoni të dhënat e subjektit zgjedhor, si dhe të konsultoni apo shkarkoni dokumentacionin në formatin pdf.

1.1.1 Regjistrim në Pritje

Regjistrime në pritje është nën-menuja, e cila gjendet në menunë e regjistrimeve për subjektet zgjedhore. Këtu do shfaqen regjistrimet në pritje për subjekt zgjedhor që një parti politike ka bërë. Nëse partia politike nuk është subjekt zgjedhor (është e aprovuar thjesht si parti politike) apo partia politike është subjekt zgjedhor, do u afishohet mesazhi:

“Ju nuk keni një regjistrim në pritje”

Më poshtë analizohet vetëm rasti i një partie politike, e cila ka bërë një aplikim si subjekt zgjedhor, i cili është në statusin e pritjes.

Rasti 2: Partia politike, e cila ka një aplikim në pritje.

Për rastin e dytë në menunë “Aplikime në pritje”, partisë politike do i shfaqet formulari i aplikimit i plotësuar, të cilin ajo e ka dërguar në KQZ për shqyrtim dhe verifikim.

Formulari do përmbajë të dhënat:

PANELI I VEPRIMEVE | KOMISIONI QENDROR I ZGJEDHJEVE | PORTALI I PARTIVE

Regjistrim në pritje për subjekt zgjedhor

Partia

Emërtimi: Socialist Workers Party

Shkronjat nistore: SWP

NIPT: K12345689L

Adresa: Test

Kryetari i partisë

Emri: Test

Mbiemri: Test

Adresa: Test

Vërtetim regjistrimi: [Vërtetim regjistrimi](#) ↓

Specimenti i vulës: [Specimenti i vulës](#) ↓

Financieri

Emri: Test

Mbiemri: Test

Adresa: Test

Përgjegjësi i kontaktit me KQZ

Emri: Test

Mbiemri: Test

Adresa: Test

Deklarata solemne: [Deklarata solemne](#) ↓

Llogaria bankare: [Llogaria bankare](#) ↓

Partia, me të dhënat:

- Emërtimi
- Shkronjat nistore
- NIPT
- Adresa

Kryetari i partisë, me të dhënat:

- Emri
- Mbiemri
- Adresa

Dokumentacionet:

- Vërtetimi i gjykatës
- Specimenti i vulës

Financieri, me të dhënat:

- Emër
- Mbiemër
- Adresa

Përgjegjësi i kontaktit me KQZ-në, me të dhënat përkatëse:

- Emër
- Mbiemër
- Adresa

Dokumentacionet:

- Deklarata solemne
- Llogaria bankare

! Dokumentat mund t'i konsultoni duke klikuar mbi emërtimet e tyre ose t'i shkarkoni ato duke klikuar mbi butonin në të djathtë të emërtimit.

1.1.2 Lista e Regjistrimeve

Lista e regjistrimeve është menuja, e cila gjendet në modulin e administrimit në kategorinë e regjistrimeve për subjekte zgjedhore. Në këtë menu, shfaqen gjithë regjistrimet e bëra nga partia politike për subjekt zgjedhor, si ato regjistrime që janë në pritje, miratuar, refuzuar.

Pasi të klikoni menunë do ju shfaqet pamja e mëposhtme.

PANELI I VEPRIMEVE KOMISIONI QENDROR I ZGJEDHJEVE PORTALI I PARTIVE

HYRJE

Dashboard

Të Dhëna të Përgjithshme

REGJISTRIMET

Regjistrim Subjekt Zgjedhor

Regjistrim i Ri

Regjistrim në Pritje

Lista e Regjistrimeve

Subjekti Zgjedhor

Regjistrim Koalicioni

Regjistrim i Ri

Regjistrim në Pritje

Lista e Regjistrimeve

Koalicioni

Regjistrim për Deputet

Regjistrim për Kryetar Bashkie

Regjistrim për Këshill Bashkie

Lista e regjistrimeve për subjekt zgjedhor

Rifresko

#	Dt. e aplikimit	Emërtimi i partisë	Shkronjat nistore	Kryetari i partisë	Aplikanti	Përgjegjësi i kontaktit	Statusi	Veprime
1.	14-08-2023, 09:59	Flasim se Bashku	FB	Test Test	Antonjeta Wintrich	Test Test	Ne pritje	

1-1 nga 1 < 1 > 10 / faqe

Akses i lehtësuar Legjislacioni Këshilltuta Kodi Zgjedhor Ligji për partitë politike Ligji dekriminalizimit

Ky aplikacion është zhvilluar nga Komisioni Qendror i Zgjedhjeve i Shqipërisë me mbështetjen financiare të Qeverisë Zviceriane

Transparencë Rrjetet sociale Koordinatori Programi Modelet Informacione

© 2023 | Komisioni Qendror i Zgjedhjeve – Të gjithë të drejtat e rezervuara | Politikat e Privatësisë

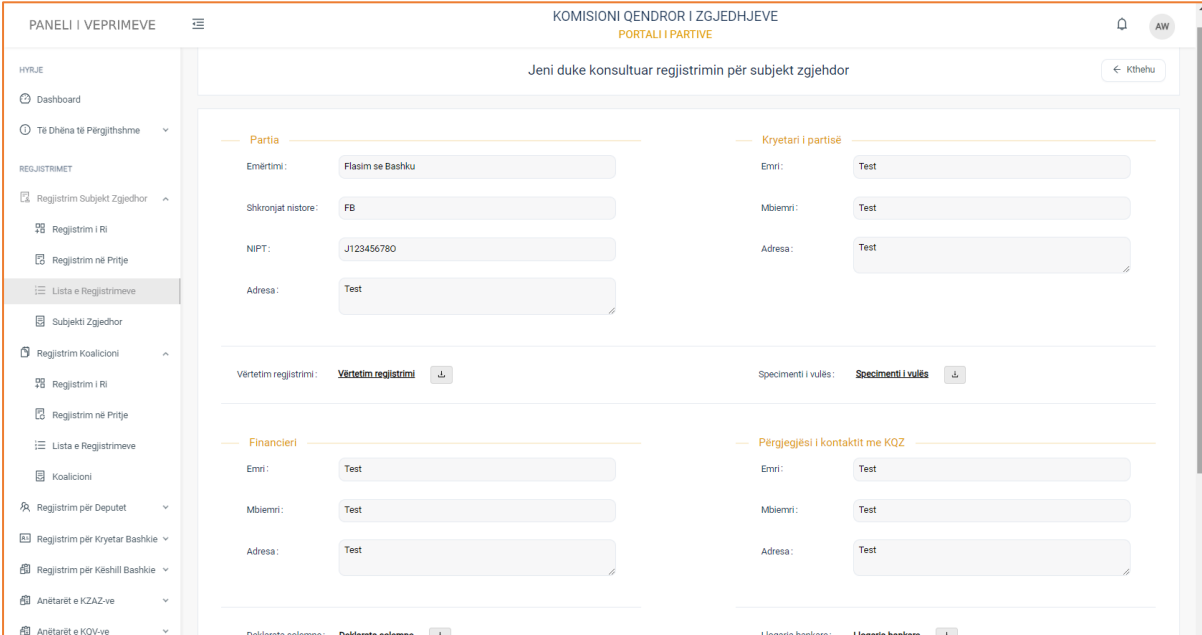
Informacione e regjistrimit, janë të strukturuar në formë tabelare ku kolonat e tabelës, përmbajnë të dhënat si:

Data e aplikimit (data e dërgimit të formularit të aplikimit në KQZ), **Emërtimi i partisë**, **Shkronjat nistore**, **Kryetari i partisë**, **Aplikanti**, **Përgjegjësi i kontaktit me KQZ**, **Statusi**, si dhe ndiqen nga kolona **Veprime**, në të cilën:

- Bëhet konsultimi i të dhënave të regjistrimit.

Konsultimi

Për të konsultuar të dhënat e aplikimit, klikoni mbi butonin “Konsulto” të kolonës veprime. Pasi të keni klikuar butonin, do ju shfaqet formulari i aplikimit, me të dhënat.



PANELI I VEPRIMEVE KOMISIONI QENDROR I ZGJEDHJEVE
PORTALI I PARTIVE

Jeni duke konsultuar regjistrimin për subjekt zgjedhor

Partia

Emërtimi:

Shkronjat nistore:

NIPT:

Adresa:

Vërtetim regjistrimi: [Vërtetim regjistrimi](#)

Financieri

Emri:

Mbiemri:

Adresa:

Deklarata solemne: [Deklarata solemne](#)

Kryetari i partisë

Emri:

Mbiemri:

Adresa:

Specimenti i vulës: [Specimenti i vulës](#)

Përgjegjësi i kontaktit me KQZ

Emri:

Mbiemri:

Adresa:

Llogaria bankare: [Llogaria bankare](#)

Partia, me të dhënat:

- Emërtimi
- Shkronjat nistore
- NIPT
- Adresa

Kryetari i partisë, me të dhënat:

- Emri
- Mbiemri
- Adresa

Dokumentacionet:

- Vërtetimi i gjykatës
- Specimenti i vulës

Për të konsultuar të dhënat e dokumentave, klikoni mbi emërtimet e tyre. Dokumentat do ju hapen në formatin pdf, si dhe mund t'i shkarkoni si të tilla.

Financieri, me të dhënat:

- Emër
- Mbiemër

- Adresa

Përgjegjësi i komunikimit me KQZ-në, me të dhënat përkatëse:

- Emër
- Mbiemër
- Adresa

Dokumentacionet:

- Deklarata solemne
- Llogaria bankare

Për të konsultuar të dhënat e dokumentave, klikoni mbi emërtimet e tyre. Dokumentat do ju hapen në formatin pdf, si dhe mund t'i shkarkoni si të tilla.

Subjekti Zgjedhor

Subjekti Zgjedhor është nën-menuja e fundit e menuesë “Regjistrime për Subjekt Zgjedhor”. Në këtë menu, partia politike e aprovuar si subjekt zgjedhor, ka mundësi të konsultojë të dhënat e subjektit zgjedhor.

Pasi të klikoni menunë, do ju shfaqet pamja e mëposhtme.

The screenshot shows the 'Subjekti Zgjedhor' page in the 'PORTALI I PARTIVE' portal. The page is titled 'Subjekti Zgjedhor' and displays the following information:

- Të dhënat e subjektit:**
 - Regjistruar më: 14-08-2023
 - Emërtimi: Flasim se Bashku
 - Shkronjat nistore: FB
 - NIPT: J123456780
 - Adresa: Test
 - Kryetari i partisë: Test Test
 - Përgjegjës kontakt: Test Test
 - Financieri: Test Test
- Dokumente:**
 - Vërtetimi i gjykatës: [Vërtetim regjistrimi në gjykatë](#) (Download)
 - Specimenti i vuftës: [Specimenti i vuftës](#) (Download)
 - Deklarata solemne: [Deklarata solemne](#) (Download)
 - Llogaria bankare: [Llogaria bankare](#) (Download)

The page also features a sidebar with navigation options, a footer with contact information, and a copyright notice: © 2023 | Komisioni Qendror i Zgjedhjeve - Të gjithë të drejtat e rezervuara | Politikat e Privatësisë.

Do ju shfaqen të dhëna si:

1. Të dhënat e subjektit

- Regjistruar më (data e regjistrimit të aprovimit për subjektin zgjedhor)
- Emërtimi
- Shkronjat nistore (inicialet)
- NIPT
- Adresa

- Kryetari i partisë (individ i zgjedhur në krye të organit politik)
- Përgjegjësi i komunikimit me KQZ
- Financieri

2. Dokumente

- Vërtetimi i gjykatës (vërtetimin që partia është regjistruar në Gjykatën e Rrethit Gjyqësor, Tiranë)
- Specimenti i vulës
- Deklarata solemne (deklaratën me shkrim të nënshkruar nga kryetari i partisë politike ku përmendet angazhimi solemn për refuzimin për të marrë pjesë në praktika të blerjes së votës, marrjes së financimeve apo përfitimeve të kundërligjshme, veçanërisht nga ato që vijnë nga aktivitete kriminale, si dhe përkushtimin për të konkurruar në zgjedhje në mënyrë të ndershme dhe me integritet. Teksti i deklaratës përcaktohet nga KQZ-ja.)
- Llogaria bankare

! Për të parë dokumentin klikoni mbi emërtimin e tij, ndërsa për ta shkarkuar klikoni butonin në të djathtë të dokumentit.

1.2 Regjistrim Koalicioni

1.2.1 Regjistrim i Ri

“Regjistrim i ri për Koalicion” është nën-menuja, e cila gjendet në menunë e aplikimeve për koalicion.

Në këtë menu, aksesin për të kryer veprime regjistrimi apo konsultimi, i jepen vetëm partisë politike, e cila është miratuar si subjekt zgjedhor. Sepse sipas Kodit Zgjedhor:

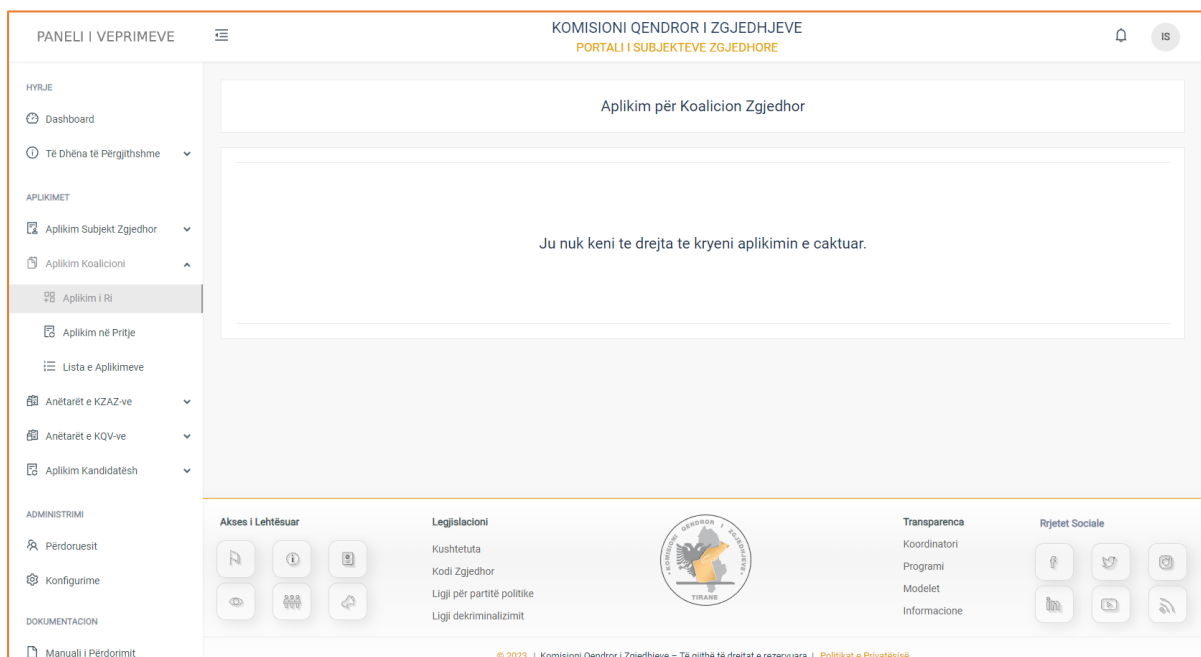
1. Dy ose më shumë parti politike të regjistruara si subjekte zgjedhore në KQZ, sipas nenit 64 të këtij Kodi, mund të regjistrohen në KQZ si koalicion zgjedhor në shkallë vendi jo më vonë se 60 ditë përpara datës së zgjedhjeve

Rastet e tjera si:

Rasti 1: Partia politike e aprovuar si e tillë.

Rasti 2: Partia politike, e cila ka një regjistrim për subjekt zgjedhor në pritje.

Nuk kanë të drejta të bëjnë aplikime si koalicion, sepse nuk janë subjekte zgjedhore.



Rasti 3: Partia politike, e cila është miratuar si subjekt zgjedhor.

Për të bërë aplikimin si koalicion, subjekti zgjedhor i miratuar duhet të plotësojë të dhënat te formulari i aplikimit.

Figura 2: Të dhënat e Koalicionit.

Pjesa e parë e formularit përbehet nga kategoria

Koalicioni, i cili përmban fushat:

- Emërtimi
- Shkronjat nistore. Vendosni emërtimin e koalicionin si do e quani dhe shkronjat nistore të tij.
- Logo e koalicionit (ngarkoni imazhin e logos)

Kujdes!

Fushat nuk duhen lënë boshe, pasi nuk mund të regjistroni formularin.

Partia Lider, del si fushe e plotësuar automatikisht nga sistemi.

Me të dhënat:

- Partia Lider (emërtimi)
- Inicialet
- Kryetari (individ i zgjedhur për të drejtuar organin politik)

Figura 3: Partitë e tjera pjesëmarrëse në koalicion.

Pjesa e dytë, përbehet nga kategoria **Partitë e tjera** dhe **Marrëveshja**.

Në kategorinë **Partitë e tjera** do të gjeni butonin “Shto parti”, i cili ju jep mundësinë të shtoni partitë e tjera për t’u bërë pjesë e koalicionit.

Pasi të klikoni butonin, do ju shfaqet pamja:

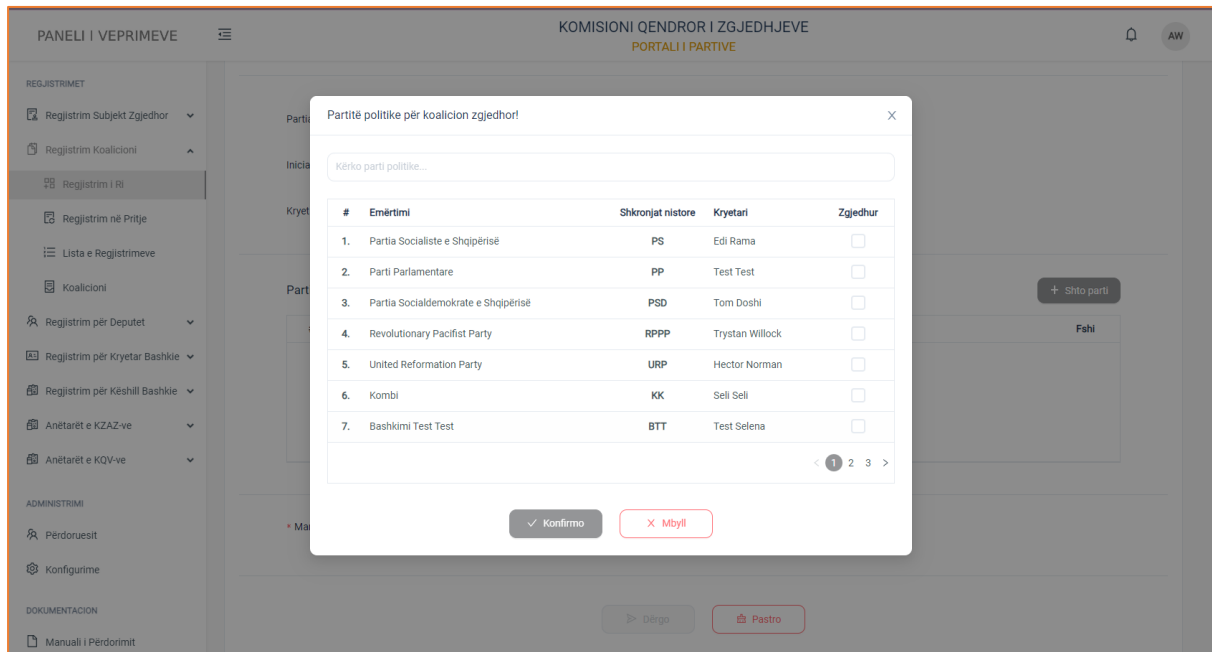


Figura 4: Partitë politike për koalicion zgjedhor.

Duhet të bëni check në kolonën e fundit të tabelës, për të zgjedhur partinë politike për të formuar koalicionin zgjedhor.

Për secilën parti, lista mban të dhënat si: Emërtimi, Shkronjat nistore, Kryetari, Zgjedhur (checkoni kutinë për të përzgjedhur partinë).

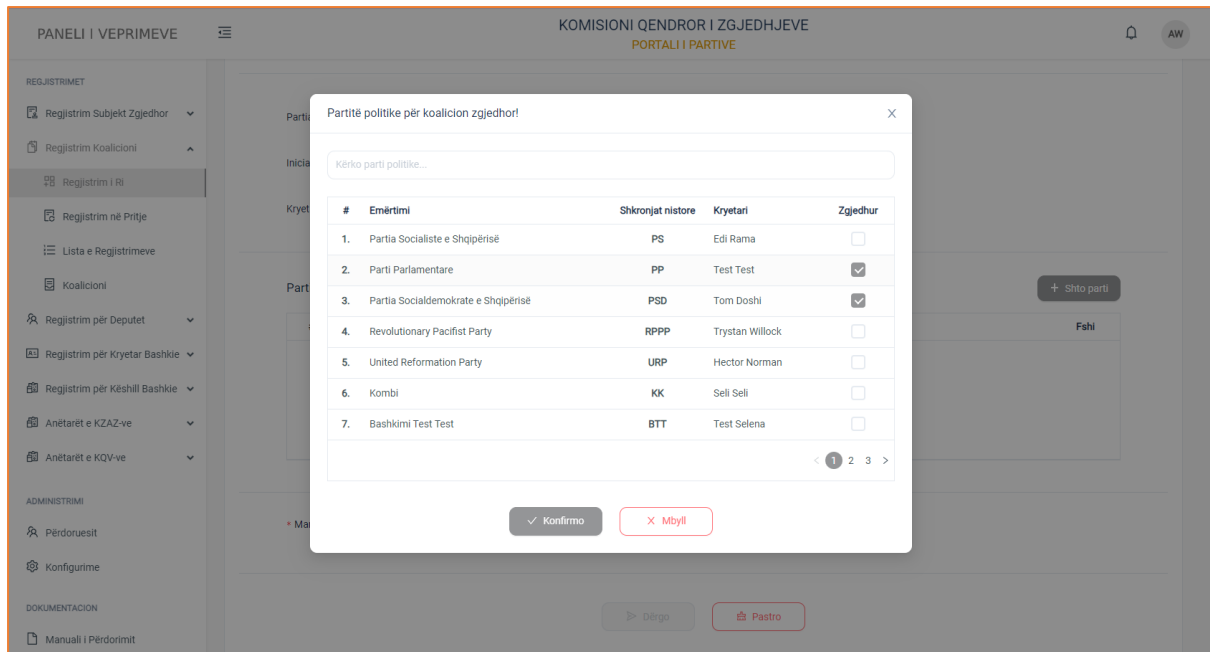


Figura 5: Partitë politike të zgjedhura për koalicion.

Pasi të keni zgjedhur dhe check-u bëhet gri, do ju shfaqet pamja e mëposhtme:

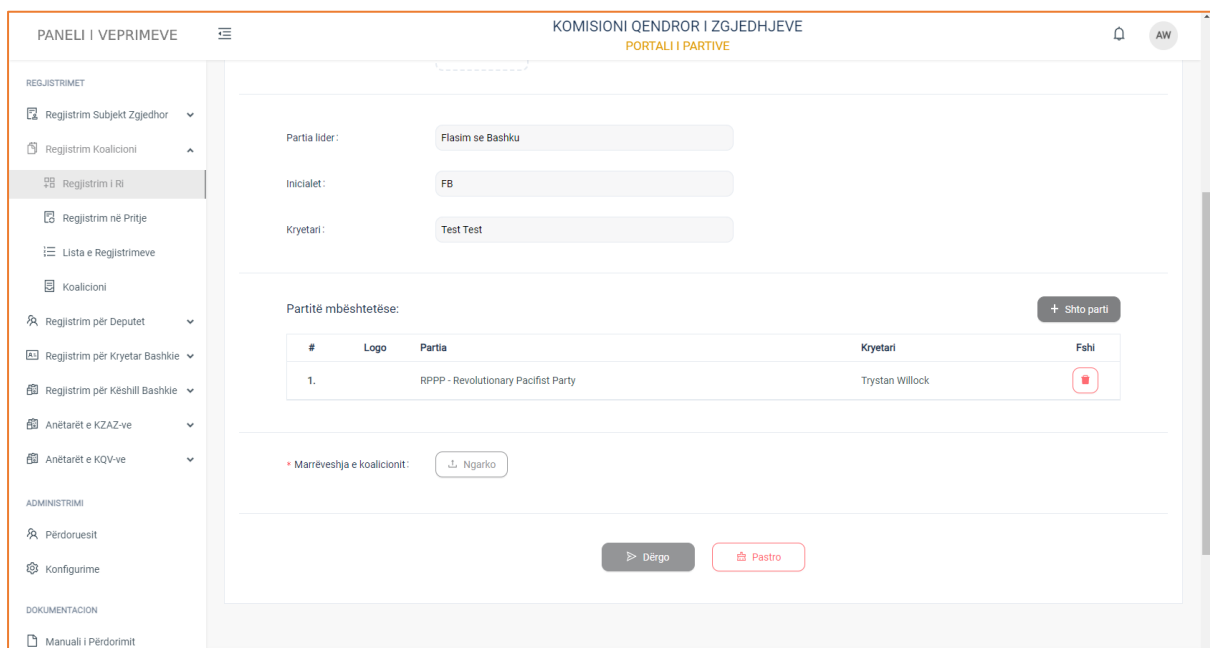


Figura 6: Fshirja e partive të zgjedhura për Koalicion

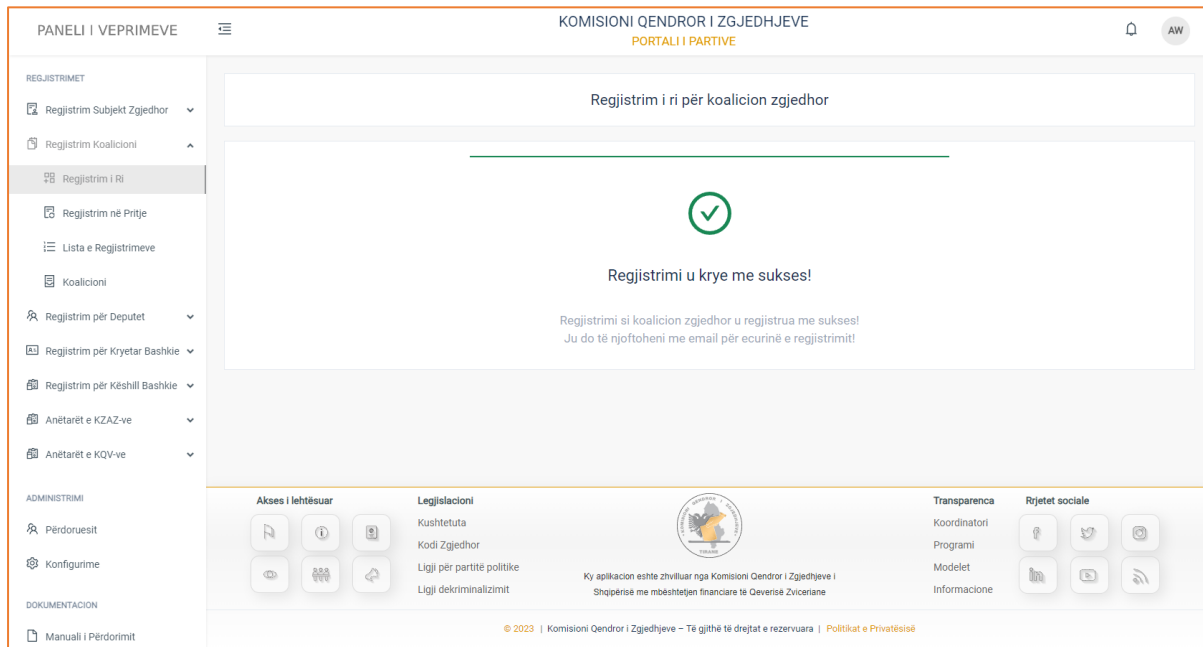
Do ju dalin të gjitha partitë e zgjedhura, gjithashtu ju jepet mundësia të fshini ose jo partinë që dëshironi.

- Kategoria **Marrëveshja**, është fusha ku ju duhet të ngarkoni dokumentin e marrëveshjes midis partive.

Ky dokument në përmbajtjen e tij duhet të ketë të specifikuar marrëdhëniet midis partive pjesëtare të koalicionit dhe detyrimet reciproke midis tyre.

Klikoni butonin “Ruaj” nëse doni të dërgoni aplikimin në KQZ për shqyrtim dhe verifikim ose butonin “Pastro” për të fshirë të dhënat e plotësuara nga formulari.

Pasi të keni klikuar butonin “Ruaj”, do ju shfaqet dhe mesazhi i suksesit për regjistrimin e aplikimit.



Klikoni butonin “Shko tek lista ”, për t’u kthyer në listën e aplikimeve në pritje.

1.2.2 Regjistrime në Pritje

Regjistrime në Pritje është kategoria që do të gjeni pas menisë “Regjistrimi i Ri”. Pasi partia politike e miratuar si subjekt zgjedhor të ketë plotësuar formularin për të aplikuar si koalicion, ky regjistrim do shfaqet në listën e regjistrimeve në pritje. Pasi të klikoni menunë, do ju shfaqet formulari i plotësuar i regjistrimit.

Figura 7: Aplikimet në pritje Koalicion.

Formulari përman të dhënat e aplikimit në pritje si:

Koalicioni, me të dhënat: Emërtimi, Shkronjat nistore, Logo.

Partia Lider, me të dhënat: Emërtimi, Shkronjat nistore, Kryetari, Logoja e partisë.

Partitë mbështetëse, me të dhënat: Partia mbështetëse (emërtimet e tyre), Shkronjat nistore, Kryetari.

Marrëveshja, përmban dokument të cilin mund ta konsultoni duke klikuar mbi emërtimin e tij, si dhe ta shkarkoni duke klikuar mbi butonin në të djathtë të emërtimit.

1.2.3 Lista e Regjistrimeve

Lista e regjistrimeve është menuja e fundit që gjendet në menunë e aplikimeve për koalicion. Kjo menu përmban listën e rehjistrimeve që partia e miratuar si subjekt zgjedhor, ka bërë si koalicion. Pasi të klikoni menunë, do ju shfaqet pamja:

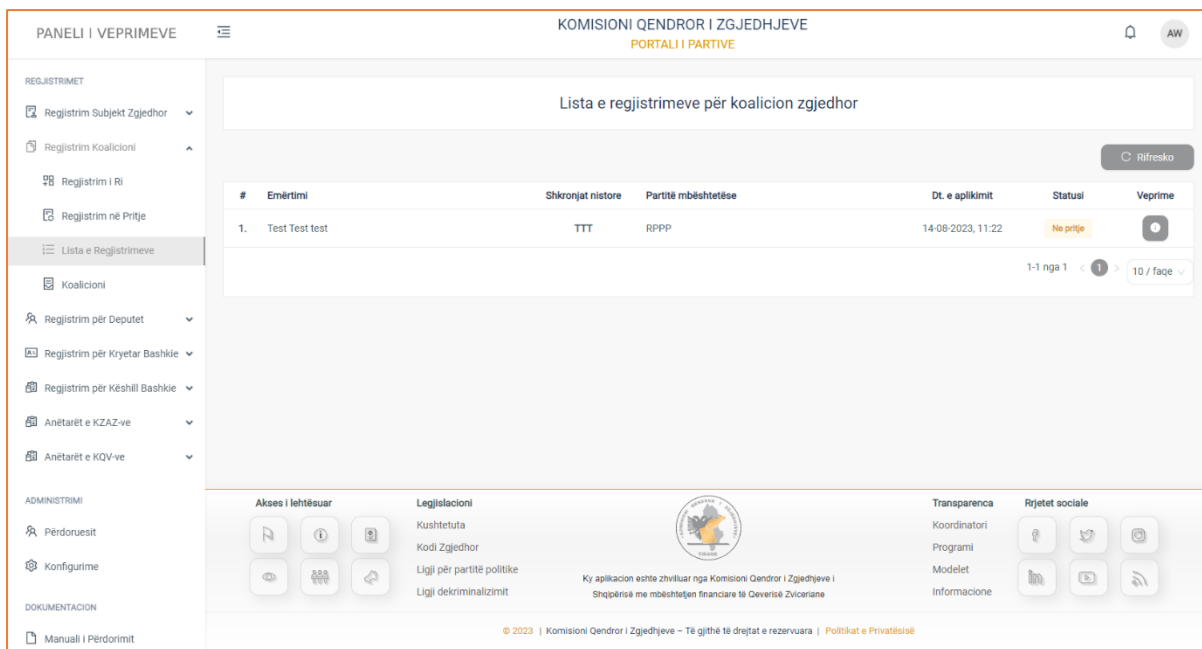


Figura 8: Lista e aplikimeve Koalicion.

Tabela e shfaqur përmban informacionin e strukturuar me të dhënat përkatëse për regjistrimet si: **Emërtimi i koalicionit**, **Shkronjat Nistore të koalicionit**, **Partitë mbështetëse**, **Statusi** (nëse aplikimi është në pritje për t’u regjistruar, regjistruar, refuzuar regjistrimi, në pritje për t’u miratuar, miratuar, refuzuar miratimi), **Data e aplikimit** (data e dërgimit pranë KQZ të formularit të aplikimit), **Statusi** (në pritje, refuzuar, aprovuar) si edhe ndiqet nga kolona **Veprime** ku ju si përdorues i sistemit mund të konsultoni një aplikim të caktuar.

Konsultimi

Pasi të keni klikuar në butonin “Konsulto” të kolonës **Veprime**, do ju shfaqet pamja.

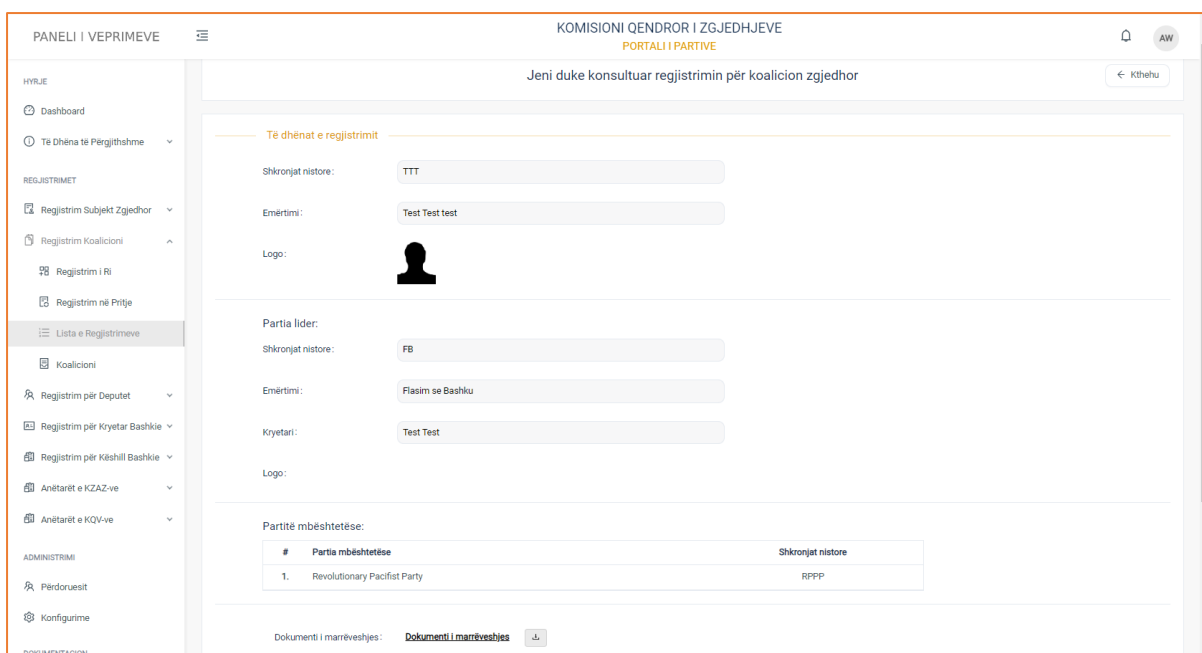


Figura 9: Të dhënat e aplikimit.

Formulari përman të dhënat e regjistrimit në pritje si:

Koalicioni, me të dhënat: Emërtimi, Shkronjat nistore, Logo.

Partia Lider, me të dhënat: Emërtimi, Shkronjat nistore, Kryetari, Logoja e partisë.

Partitë mbështetëse, me të dhënat: Partia mbështetëse (emërtimet e tyre), Shkronjat nistore, Kryetari.

Dokumenti i marrëveshjes, përmban dokumentin, të cilin mund ta shkarkoni për ta konsultuar.

(Për të parë dokumentin klikoni mbi emërtimin e tij, ndërsa për ta shkarkuar klikoni butonin në të djathtë të dokumentit)

Koalicioni

Koalicioni është nën-menuja e fundit e menisë "Regjistrimeve për koalicion". Në këtë menu subjektit zgjedhor, të cilit i është aprovuar regjistrimi për koalicion, do i shfaqen të dhënat e koalicionit. Pasi të klikoni menunë, do ju shfaqet pamja e mëposhtme.

PANELI I VEPRIMEVE KOMISIONI QENDROR I ZGJEDHJEVE
PORTALI I PARTIVE

Koalicioni

Të dhënat e koalicionit

Shkronjat nistore: TTT

Emërtimi: Test Test test

Logo:

Partia lider:

Shkronjat nistore: FB

Emërtimi: Flasim se Bashku

Kryetari: Test Test

Logo:

Partitë mbështetëse:

#	Partia mbështetëse	Shkronjat nistore
1.	Revolutionary Pacifist Party	RPPP

Dokumenti i marrëveshjes: [Dokumenti i marrëveshjes](#)

Do ju shfaqen të dhënat si:

Koalicioni, me të dhënat: Emërtimi, Shkronjat nistore, Logo.

Partia Lider, me të dhënat: Emërtimi, Shkronjat nistore, Kryetari, Logoja e partisë.

Partitë mbështetëse, me të dhënat: Partia mbështetëse (emërtimet e tyre), Shkronjat nistore, Kryetari.

Dokumenti i marrëveshjes, përmban dokumentin, të cilin mund ta shkarkoni për ta konsultuar.

(Për të parë dokumentin klikoni mbi emërtimin e tij, ndërsa për ta shkarkuar klikoni butonin në të djathtë të dokumentit)

Regjistrim për Deputet

Regjistrim për deputet është menuja, e cila gjendet në modulën e regjistrimeve. Në këtë menu ju keni mundësi të bëni regjistrime të reja për deputet, të modifikoni regjistrimet e pa dërguara, si dhe të konsultoni regjistrimet e dërguara në KQZ për shqyrtim dhe verifikim.

Duhet të keni parasysh, se:

Kuvendi i Republikës së Shqipërisë përbëhet nga 140 deputetë, të cilët zgjidhen për një periudhë 4 vjeçare. Sistemi i zgjedhjeve për Kuvendin është sistemi proporcional me zona zgjedhore shumëemërore. Kriteret dhe rregullat për zbatimin e sistemit zgjedhor proporcional, për caktimin e zonave zgjedhore dhe për numrin e mandateve për secilën zonë, përcaktohen në Kodin Zgjedhor.

Kjo menu përbëhet nga katër nën-menu të tjera:

Regjistrimet sipas Qarqeve

Regjistrimet sipas qarqeve është nën menuja e parë e menisë “Regjistrime për Deputet”. Në këtë menu ju jepet mundësia, të konsultoni një regjistrim, të modifikoni të dhënat e një regjistrimi të pa dërguar në KQZ, të shtoni një regjistrim të ri, si dhe të fshini një regjistrim të zgjedhur.

Pasi të klikoni menunë, do ju shfaqet pamja e mëposhtme:

PANELI I VEPRIMEVE KOMISIONI QENDROR I ZGJEDHJEVE
PORTALI I PARTIVE

Regjistrimet për kandidatë për deputet sipas qarqeve

Qarku: Zgjidhni qarkun Filluar: Zgjidhni opsionin Dërguar: Zgjidhni opsionin Kërko

Rifresko

#	Qarku	Nr. i mandateve	Filluar	Pa dërguar	Statusi	Veprime
1.	Berat	7	PO		Refuzuar	
2.	Dibër	5	PO		Aprovuar	
3.	Durrës	14	PO	✓	Pa dërguar	
4.	Elbasan	14	PO		Aprovuar	
5.	Fier	16	PO		Aprovuar	
6.	Gjrokastrë	4	PO	✓	Pa dërguar	
7.	Korçë	12	JO			
8.	Kukës	3	PO	✓	Pa dërguar	
9.	Lezhë	7	PO	✓	Pa dërguar	
10.	Shkodër	11	JO			
11.	Tiranë	36	JO			
12.	Vlorë	12	JO			

Regjistrimet sipas 12 (dymbëdhjetë) qarqeve janë strukturuar në formë tabelare, ku kolonat e tabelës, përmbajnë të dhënat si:

Qarku, **Nr. i mandateve**, **Filluar** (nëse formulari i regjistrimit ka filluar të plotësohet apo jo), **Pa dërguar** (nëse regjistrimi nuk është dërguar për shqyrtim dhe verifikim), **Statusi** (pa dërguar, aprovuar, refuzuar), si dhe ndiqen nga kolona **Veprime**, e cila sipas butonit përkatës ju jep mundësinë:

- Të konsultoni regjistrimin, duke klikuar butonin “Konsulto”
- Të modifikoni regjistrimin, duke klikuar butonin “Modifiko”
- Të krijoni një regjistrim të ri, duke klikuar butonin “Krijoni të ri”
- Të krijoni një regjistrim të ri nga regjistrimi ekzistues, duke klikuar butonin “Krijoni të ri nga ekzistuesi”

🔍 Në pjesën e sipërme të tabelës keni të paraqitur filtrat e kërkimit, të cilët do ju japin mundësinë të bëni një kërkim më specifik, sipas **Qarkut** (zgjidhni një nga dymbëdhjetë qarqet), **Filluar** (PO – nëse është filluar plotësimi i formularit të regjistrimit ose JO – nëse formulari i regjistrimit nuk ka filluar të plotësohet), **Dërguar** (zgjidhni “Dërguar” nëse formulari i regjistrimit është dërguar në KQZ ose Pa dërguar, nëse formulari i regjistrimit nuk është dërguar në KQZ për shqyrtim dhe verifikim). Pasi të keni plotësuar fushat e filtrave të kërkimit, klikoni butonin “Kërko” për të marrë rezultatet e dëshiruara.

Konsulto Regjistrimin 👁

Për të konsultuar regjistrimin, klikoni butonin “Konsulto” të kolonës Veprime. Pasi të klikoni butonin, do ju shfaqet pamja e mëposhtme:

PANELI I VEPRIMEVE KOMISIONI QENDROR I ZGJEDHJEVE PORTALI I PARTIVE

HYRJE

Dashboard

Të dhëna të Përgjithshme

REGJISTRIMET

Regjistrim Subjekt Zgjedhor

Regjistrim Koalicioni

Regjistrim për Deputet

Regjistrim për Kryetar Bashkie

Regjistrim për Këshill Bashkie

Anëtarët e KZAZ-ve

Anëtarët e KQV-ve

ADMINISTRIMI

Përdoruesit

Konfigurime

DOKUMENTACION

Manuali i Përdorimit

Konsultim Regjistrimi - Kandidatë për Deputet

Të dhënat e listës së kandidatëve

Qarku: Diber

Data e krijimit: 26-07-2023, 17:14

Nr. i mandateve: 5 mandate

Data e dërgimit: 26-07-2023, 17:14

Statusi i regjistrimit: Aprovuar

Dërguar: PO

Kandidatët

#	Emri	Mbiemri	Atësia	Mëmësia	Gjinia	Datëlindja	Vendlindja	Subjekti politik	Veprime
1.	Erjon	Uka	Shaban	Lenica	M	21/08/1994	Diber	PS	
2.	Arbi	Vaqari	Arben	Elonia	M	30/01/2004	Diber	PS	

Akses i lehtësuar

Legjislati

Kushtetuta

Kodi Zgjedhor

Ligji për partitë politike

Ligji dekriminalizimit

Transparenca

Koordinatori

Programi

Modelet

Informacione

Rrjetet sociale

Ky aplikacion është zhvilluar nga Komisioni Qendror i Zgjedhjeve i Shqipërisë me mbështetjen financiare të Qeverisë Zviceriane

Informacionet rreth regjistrimit, ndahen në dy kategori:

1. Të dhënat e listës së kandidatëve

- Qarku
- Numri i mandateve
- Statusi i regjistrimit (në pritje, aprovuar, refuzuar, pa dërguar)
- Data e krijimit (data e krijimit të regjistrimit)
- Data e dërgimit (data e dërgimit të regjistrimit në KQZ)
- Dërguar

2. Kandidatët

Informacionet për listën e kandidatëve janë strukturuar në formë tabelare ku kolonat e tabelës, përmbajnë të dhënat, si: **Emri, Mbiemri, Atësia, Mëmësia, Gjinia, Datëlindja, Vendlindja, Subjekti politik**, si dhe ndiqen nga kolona **Veprime**, e cila ju jep mundësinë e konsultimit të të dhënave për kandidatin e listës.

Konsulto të dhënat e kandidatit

Pasi të keni klikuar butonin “Konsulto”, do ju shfaqen dhe të dhënat personale të kandidatit.

PANELI I VEPRIMEVE ☰ KOMISIONI QENDROR I ZGJEDHJEVE
PORTALI I PARTIVE
Jeni duke konsultuar kandidatën për deputet 🔔 AP
← Mbyll

HYRJE

- Dashboard
- Të Dhëna të Përgjithshme

REGJISTRIMET

- Regjistrim Subjekt Zgjedhor
- Regjistrim Koalicioni
- Regjistrim për Deputet
- Regjistrimet sipas Qarqeve
- Regjistrime të pa Dërguara
- Regjistrim për Kryetar Bashkie
- Regjistrim për Këshill Bashkie
- Anëtarët e KZAZ-ve
- Anëtarët e KQV-ve

ADMINISTRIM

- Përdoruesit
- Konfigurime

DOKUMENTACIONI


Të dhënat e kandidatit

Emri i kandidatit: Erjon Atësia e kandidatit: Shaban

Mbiemri i kandidatit: Uka Mëmësia e kandidatit: Lenica

NID i kandidatit: J408210638 Datëlindja e kandidatit: 21-08-1994

Letërnjoftimi: **Karta e identitetit** Gjinia e kandidatit: M

Foto kandidatit:  Vendlindja e kandidatit: Diber

Vendbanimi i kandidatit: Diber

IBAN: AL34614566134764929853757793

Deklarata e kandidatit: **Deklarata e kandidatit**

Jetëshkrimi i kandidatit: **Jetëshkrimi i kandidatit**

Formulari i vetëdeklarimit: **Formulari i vetëdeklarimit**

Të dhëna si:

- Emri
- Mbiemri
- NID i kandidatit
- Letërnjoftimi
- Foto e kandidatit
- Atësia e kandidatit
- Mëmësia e kandidatit
- Datëlindja e kandidatit
- Gjinia e kandidatit
- Vendlindja e kandidatit
- Vendbanimi i kandidatit
- IBAN
- Deklarata e kandidatit
- Jetëshkrimi i kandidatit
- Formulari i vetëdeklarimit

! Dokumentacionin e ngarkuar në formular mund ta konsultoni duke klikuar mbi emërtimin e dokumentave ose mund ta shkarkoni duke klikuar butonin e shkarkimit në të djathtë.

Modifiko regjistrimin ✎

Një regjistrim mbetet i pa dërguar dhe mund të modifikohet, nëse:

1. Nuk ka kandidatë të shtuar në listë
2. Të dhënat e kandidatëve nuk janë plotësuar si duhen

Pasi të klikoni butonin “Modifiko” të kolonës Veprime, do ju shfaqet pamja e mëposhtme:

PANELI I VEPRIMEVE

KOMISIONI QENDOR I ZGJEDHJEVE
PORTALI I PARTIVE

Modifikim Regjistrimi - Kandidatë për Deputet

Te dhënat e listës së kandidatëve

Qarku: Durrës Data e krijimit: 26-07-2023, 16:57
Nr i mandateve: 14 mandate Dërguar: JO

Kandidatët

#	Emri	Mbiemri	Atësia	Datëlindja	Gjinia	Vendlindja	Subjekti politik	Plotësuar të dhënat	Veprime
1.	Harun	Braka	Nimet	07/03/1994	M	Durrës	PS	JO	
2.	Fjordi	Bulku	Bujar	06/07/1991	M	Durrës	PS	JO	
3.	Liljana	Bulku	Sulejman	17/07/1957	F	Durrës	PS	JO	
4.	Elma	Çali	Hysen	29/07/1994	F	Tiranë	PS	JO	
5.	Mirela	Demaj	Shahin	07/05/1974	F	Durrës	PS	PO	
6.	Ergest	Kalo	Shkelqim	14/01/1989	M	Durrës	PS	PO	
7.	Martida	Kosta	Maksim	10/10/1985	F	Durrës	PS	JO	
9.	Melina	Lato	Max	27/11/1996	F	Durrës	PS	PO	
10.	Enin	Lika	Fatmir	04/11/1976	M	Durrës	PS	JO	

Te dhënat e disa prej kandidatëve nuk janë plotësuar!

> Dërpo Fah gjithe listen

Do ju shfaqen të dhënat si:

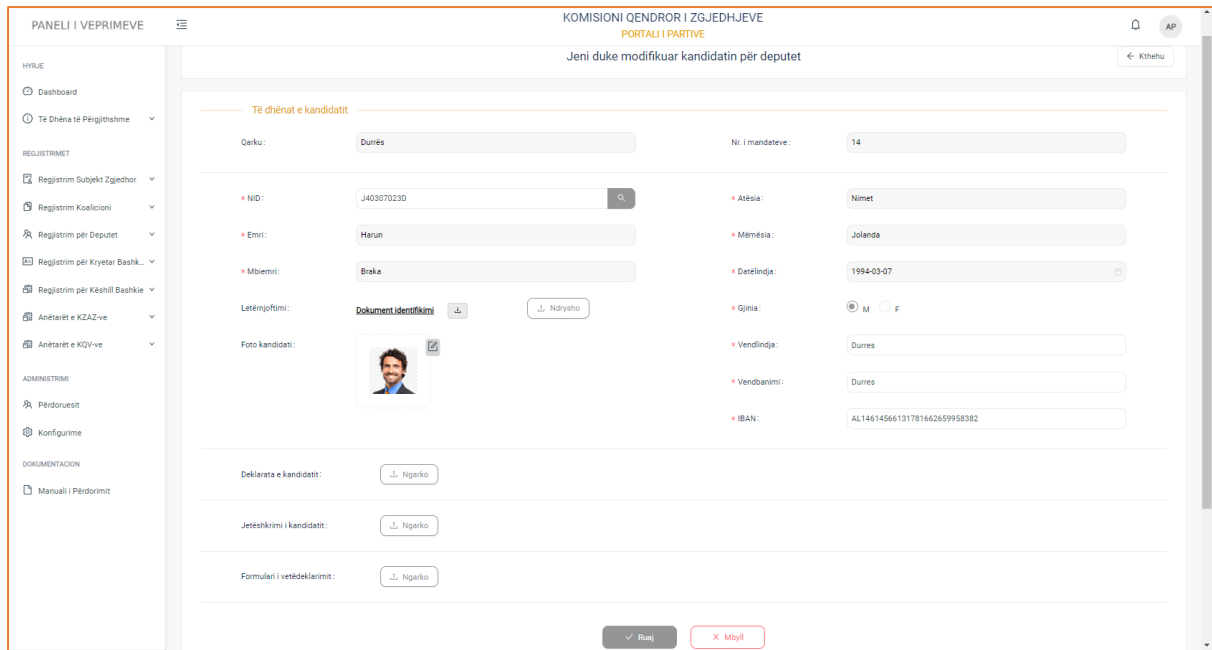
1. Të dhënat e listës së kandidatëve

- Qarku
- Numri i mandateve
- Dërguar

2. Kandidatët

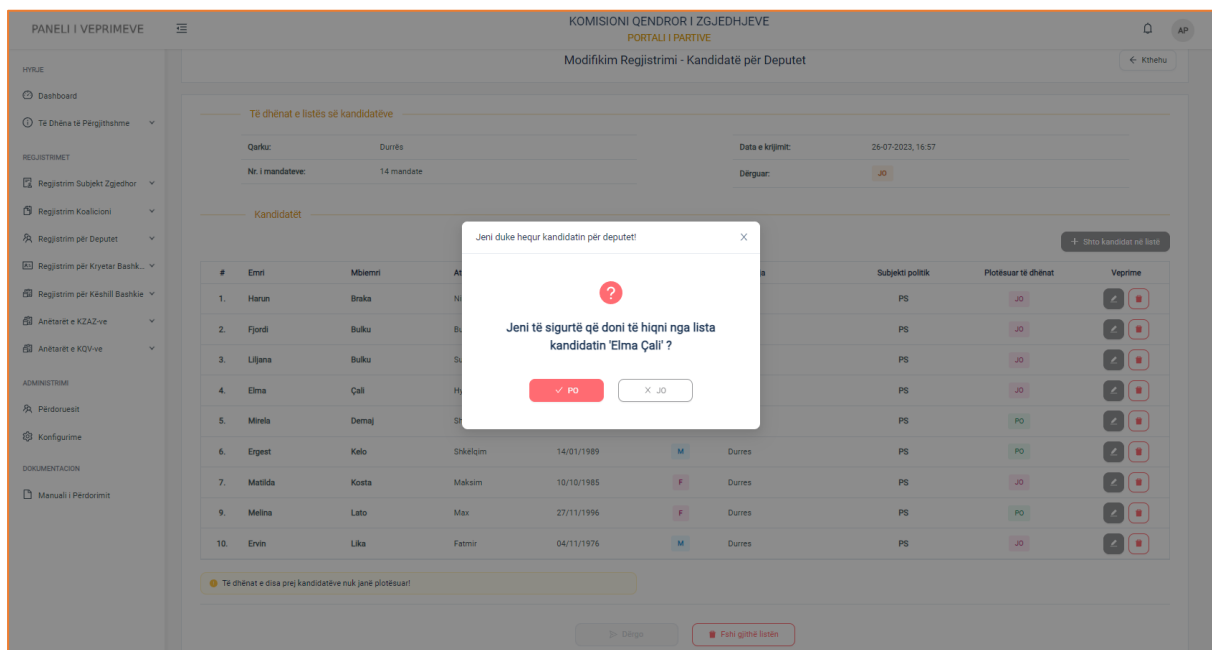
Informacionet për listën e kandidatëve janë strukturuar në formë tabelare ku kolonat e tabelës, përmbajnë të dhënat, si: **Emri, Mbiemri, Atësia, Mëmësia, Gjinia, Datëlindja, Vendlindja, Subjekti politik**, si dhe ndiqen nga kolona **Veprime**, e cila ju jep mundësinë të modifikoni të dhënat e kandidatit ose ta fshini atë nga lista.

1. Nëse klikoni butonin e modifikimit do ju shfaqet formulari i regjistrimit për kandidatin me të dhëna pjesërisht të plotësuara.



Shtoni të dhënat që mungojnë apo modifikoni të dhënat ekzistuese dhe më pas klikoni butonin “Ruaj” për të ruajtur ndryshimet e bëra. Klikoni butonin “Mbyll” nëse nuk doni të ruani ndryshimet.

2. Fshini kandidatin nga lista duke klikuar butonin “Fshi”



Pasi të keni klikuar butonin “Fshi”, do ju shfaqet dhe dritarja me mesazhin e sigurisë, nëse doni ta fshini apo jo kandidatin nga lista. Klikoni butonin Po nëse doni ta fshini kandidatin nga lista ose jo për të mbyllur dritaren e sigurisë.

3. Gjithashtu ju jepet mundësia e shtimit të një kandidati të ri në listë, duke klikuar butonin “Shto kandidat në listë”.

The screenshot shows the registration form for candidates. The title is 'KOMISIONI QENDROR I ZGJEDHJEVE PORTALI I PARTIVE' and the subtitle is 'Jeni duke shtuar një kandidat të ri për deputet'. The form includes fields for: Qarku (Durres), Nr. i mandateve (14), NID, Emri, Mbiemri, Dokument identifikimi (Ngarko), Foto kandidati (Ngarko), Adresa, Mëmesia, Datëlindja (Zgjidhni datëlindjen...), Gjinia (M, F), Vendlindja, Vendlindja, Vendlindja, and IBAN. At the bottom, there are buttons for 'Ruaj' (Save) and 'Mbyll' (Close).

Plotësoni formularin e regjistrimit dhe më pas klikoni butonin “Ruaj” për të shtuar kandidatin në listë ose butonin “Mbyll” për të mbyllur formularin dhe për t’u kthyer tek faqja paraardhëse.

Pasi të keni bërë modifikimet e dëshiruara në mënyrë korrekte, butoni “Dërgo” aktivizohet dhe ju jepet mundësia ta dërgoni regjistrimin në KQZ.

The screenshot shows the candidate modification page. The title is 'KOMISIONI QENDROR I ZGJEDHJEVE PORTALI I PARTIVE' and the subtitle is 'Modifikim Regjistrimi - Kandidatë për Deputet'. The form includes fields for: Qarku (Durres), Nr. i mandateve (14 mandate), Data e krijimit (26-07-2023, 16:57), and Dërguar (D). Below the form is a table of candidates:

#	Emri	Mbiemri	Atësia	Datëlindja	Gjinia	Vendlindja	Subjekti politik	Plotësuar të dhënat	Veprime
1.	Hanun	Braka	Nimet	07/03/1994	M	Durres	PS	PO	[Edit] [Delete]
2.	Fjordi	Bulku	Bujar	06/07/1991	M	Durres	PS	PO	[Edit] [Delete]
3.	Liljana	Bulku	Sulejman	17/07/1957	F	Durres	PS	PO	[Edit] [Delete]

At the bottom of the table, there are buttons for 'Dërgo' (Send) and 'Fshi gjithë listën' (Delete all list).

Klikoni butonin “Dërgo” nëse doni ta dërgoni regjistrimin në KQZ ose butonin “Fshi gjithë listën” për të fshirë kandidatët nga lista.

Pasi të dërgoni regjistrimin, do ju shfaqet dhe mesazhi i suksesit: “Regjistrimi u dërgua me sukses”

Krijo regjistrim të ri +

Për të krijuar një regjistrim të ri, klikoni butonin “Krijo të ri ” tek kolona Veprime. Pasi të keni klikuar butonin, do ju shfaqet pamja e mëposhtme.

PANELI I VEPRIMEVE KOMISIONI QENDROR I ZGJEDHJEVE PORTALI I PARTIVE

Regjistrim i ri - Kandidatë për Deputet

Të dhënat e listës së kandidatëve

Qarku: Vlorë Data e krijimit: 27-07-2023, 16:04

Nr. i mandateve: 12 mandate Dërguar: JO

Kandidatët

+ Shto kandidat në listë

#	Emri	Mbiemri	Atësia	Datëlindja	Gjinia	Vendlindja	Subjekti politik	Plotësuar të dhënat	Veprime
Nuk ka të dhënat									

Lista e kandidatëve është boshët!

Dërgo

Do ju shfaqen të dhënat si:

1. Të dhënat e listës së kandidatëve

- Qarku
- Numri i mandateve
- Data e krijimit të regjistrimit
- Dërguar (Jo, sepse regjistrimi po krijohet)

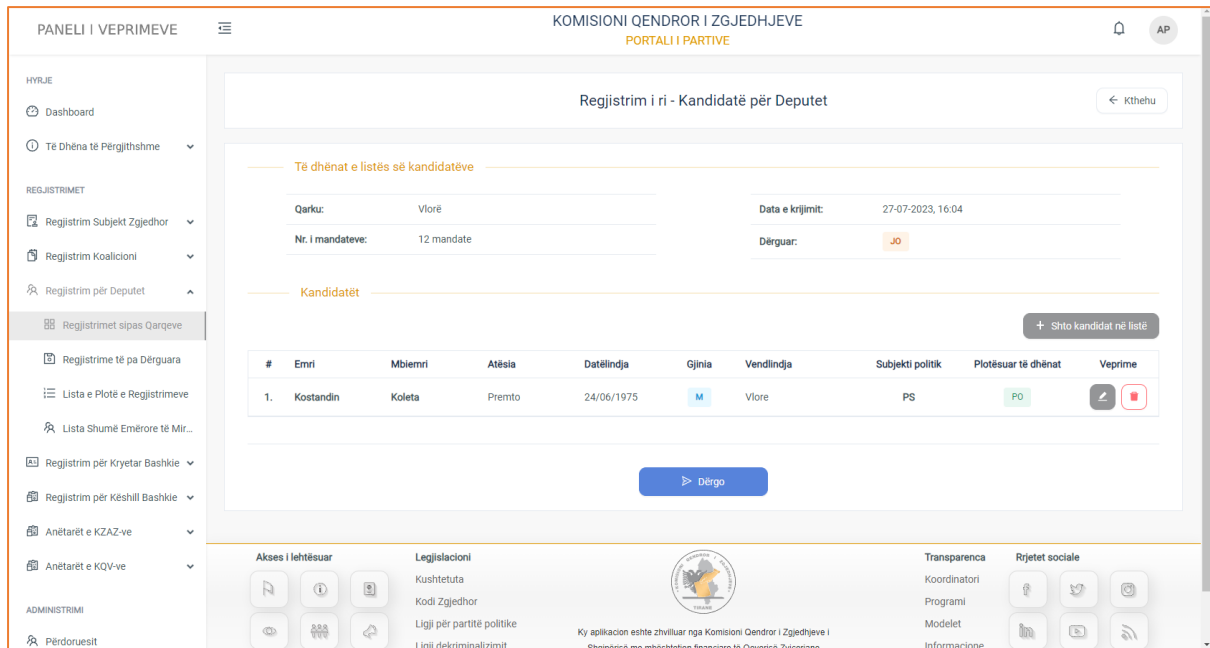
2. Kandidatët

Për të plotësuar listën e kandidatëve, klikoni butonin “Shto kandidat në listë”. Pasi të keni klikuar butonin, do ju shfaqet dhe formulari i regjistrimit për kandidatin.

Plotësoni formularin e regjistrimit me të dhënat:

- NID i kandidatit (plotësoni shifrat e numrit personal dhe më pas klikoni butonin “Search” për të plotësuar në mënyrë automatike të dhënat e emrit, mniemrit,atësisë, mëmësisë dhe datëlindjes)
- Emri
- Mbiemri
- Dokument identifikimi (ngarkoni dokumentin e identifikimit në formatin pdf apo imazh)
- Foto e kandidatit
- Atësia e kandidatit
- Mëmësia e kandidatit
- Datëlindja e kandidatit
- Gjinia e kandidatit
- Vendlindja e kandidatit
- Vendbanimi i kandidatit
- IBAN
- Deklarata e kandidatit
- Jetëshkrimi i kandidatit
- Formulari i vetëdeklarimit (ngarkoni dokumentat në formatin pdf)

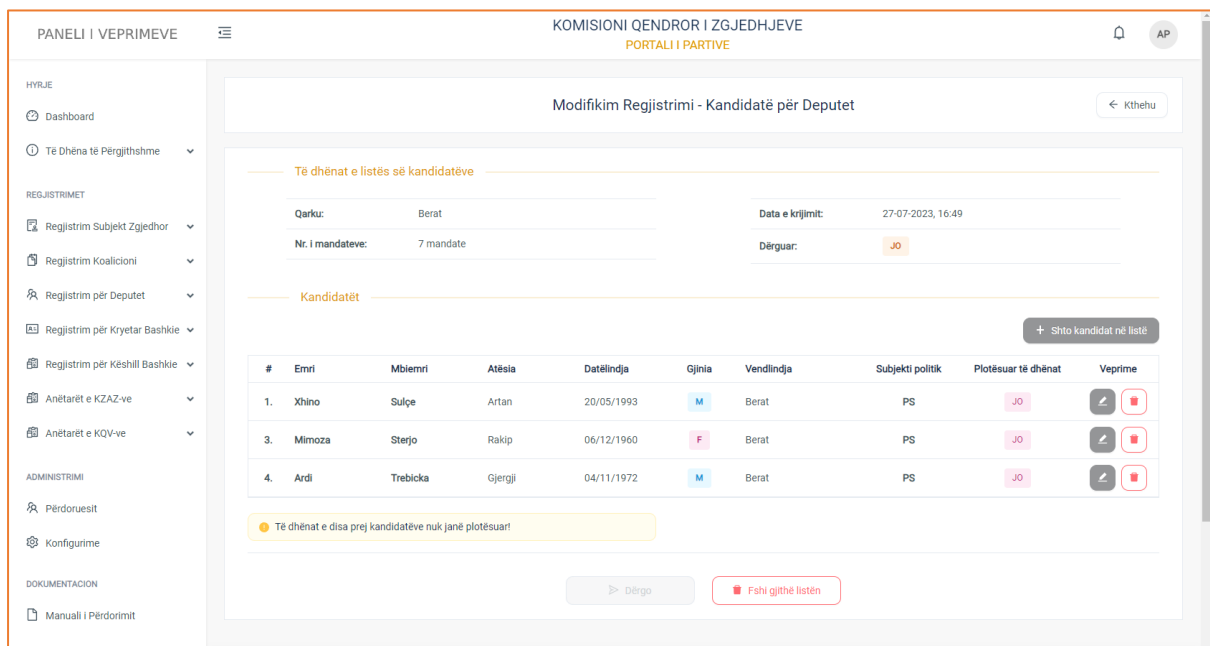
Pasi të keni plotësuar formularin e regjistrimit, klikoni butonin “Ruaj”për të shtuar kandidatin në listë ose butonin “Mbyll” për të mbyllur formularin. Nëse klikoni butonin “Ruaj”, regjistrimi për kandidat do shfaqet në listën e kandidatëve.



Klikoni butonin “Shto kandidat në listë”, për të shtuar kandidat të rinj. Nëse keni përfunduar me shtimin e kandidatëve në listë, klikoni butonin “Dërgo” për të dërguar regjistrimin në KQZ për shqyrtim dhe verifikim. Pasi të dërgoni regjistrimin do ju shfaqet dhe mesazhi i suksesit: “Regjistrimi u dërgua me sukses”.

Krijoni regjistrim të ri nga regjistrimi ekzistues +

Nëse subjekti politik që ju përfaqsoni, ka dërguar një regjistrim për deputet në KQZ dhe ky regjistrim është refuzuar, atëherë sistemi ju jep mundësinë ta krijoni një regjistrim të ri duke u nisur nga regjistrimi ekzistues. Pasi të klikoni butonin “Krijoni të ri nga ekzistuesi”, do ju shfaqet pamja e mëposhtme:



Do ju shfaqen të dhënat si:

3. Të dhënat e listës së kandidatëve

- Qarku
- Numri i mandateve
- Data e krijimit të regjistrimit
- Dërguar (Jo, sepse regjistrimi po krijohet)

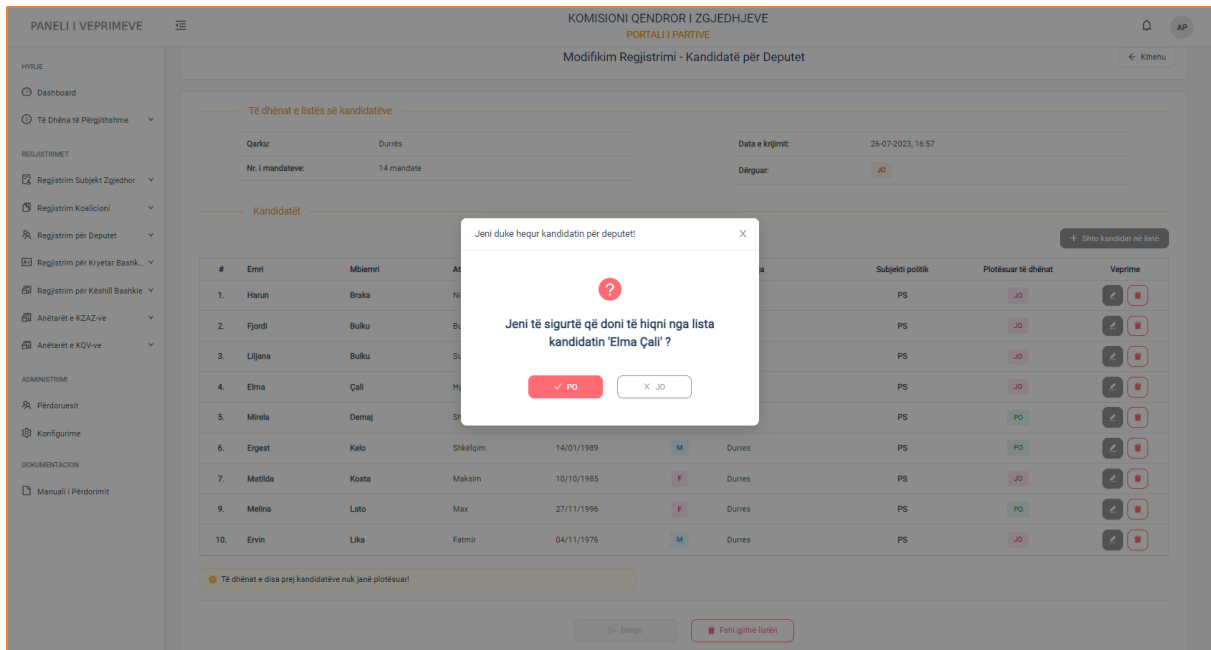
4. Kandidatët

Informacionet për listën e kandidatëve janë strukturuar në formë tabelare ku kolonat e tabelës, përmbajnë të dhënat, si: **Emri, Mbiemri, Atësia, Mëmësia, Gjinia, Datëlindja, Vendlindja, Subjekti politik**, si dhe ndiqen nga kolona **Veprime**, e cila ju jep mundësinë të modifikoni të dhënat e kandidatit ose ta fshini atë nga lista.

1. Nëse klikoni butonin e modifikimit do ju shfaqet formulari i regjistrimit për kandidatin me të dhëna pjesërisht të plotësuar.

Shtoni të dhënat që mungojnë apo modifikoni të dhënat ekzistuese dhe më pas klikoni butonin “Ruaj” për të ruajtur ndryshimet e bëra. Klikoni butonin “Mbyll” nëse nuk doni të ruani ndryshimet.

2. Fshini kandidatin nga lista duke klikuar butonin “Fshi”

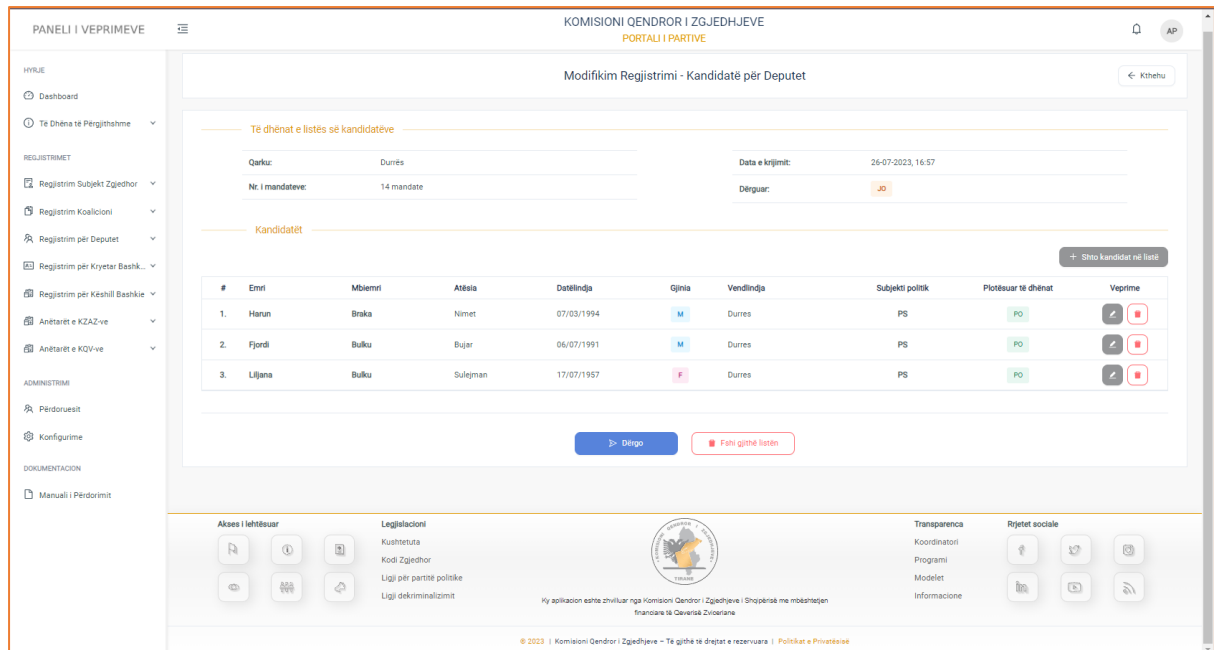


Pasi të keni klikuar butonin “Fshi”, do ju shfaqet dhe dritarja me mesazhin e sigurisë, nëse doni ta fshini apo jo kandidatin nga lista. Klikoni butonin Po nëse doni ta fshini kandidatin nga lista ose jo për të mbyllur dritaren e sigurisë.

3. Gjithashtu ju jepet mundësia e shtimit të një kandidati të ri në listë, duke klikuar butonin “Shto kandidat në listë”.

Plotësoni formularin e regjistrimit dhe më pas klikoni butonin “Ruaj” për të shtuar kandidatin në listë ose butonin “Mbyll” për të mbyllur formularin dhe për t’u kthyer tek faqja paraardhëse.

Pasi të keni bërë modifikimet e dëshiruara në mënyrë korrekte, butoni “Dërgo” aktivizohet dhe ju jepet mundësia ta dërgoni regjistrimin në KQZ.



Klikoni butonin “Dërgo” nëse doni ta dërgoni regjistrimin në KQZ ose butonin “Fshi gjithë listën” për të fshirë kandidatët nga lista.

Pasi të dërgoni regjistrimin, do ju shfaqet dhe mesazhi i suksesit: “Regjistrimi u dërgua me sukses”

Regjistrime të pa Dërguara

Regjistrime të pa dërguara është nën-menuja, e cila gjendet në menunë “Regjistrime për Deputet”. Në këtë menu ju mund të konsultoni regjistrimet e padërguara, si dhe të modifikoni të dhënat e tyre.

Një regjistrim nuk mund të dërgohet sepse:

1. Nuk ka kandidatë në listë
2. Të dhënat e kandidatëve nuk janë plotësuar të gjitha me korrektësi

Pasi të klikoni menunë, do ju shfaqet pamja e mëposhtme.

PANELI I VEPRIMEVE KOMISIONI QENDROR I ZGJEDHJEVE PORTALI I PARTIVE

Regjistrimet e pa dërguara për deputet

Qarku:

#	Dt. e krijimit	Qarku	Nr. i mandateve	Pa dërguar	Statusi	Veprime
1.	28-07-2023, 09:40	Lezhë	7	✓	Pa dërguar	<input type="button" value="Konsulto"/> <input type="button" value="Modifiko"/>
2.	27-07-2023, 17:27	Berat	7	✓	Pa dërguar	<input type="button" value="Konsulto"/> <input type="button" value="Modifiko"/>
3.	27-07-2023, 17:26	Korçë	12	✓	Pa dërguar	<input type="button" value="Konsulto"/> <input type="button" value="Modifiko"/>
4.	27-07-2023, 16:48	Durrës	14	✓	Pa dërguar	<input type="button" value="Konsulto"/> <input type="button" value="Modifiko"/>
5.	27-07-2023, 16:38	Kukës	3	✓	Pa dërguar	<input type="button" value="Konsulto"/> <input type="button" value="Modifiko"/>

Akses i lehtësuar | Legjislacioni | Transparencia | Rrjetet sociale

Ky aplikacion është zhvilluar nga Komisioni Qendror i Zgjedhjeve | Shpërsisë me mbështetjen financiare të Oeverisë Zvicerane

© 2023 | Komisioni Qendror i Zgjedhjeve – Të gjithë të drejtat e rezervuara | Politikat e Privatësisë

Informacionet rreth regjistrimeve janë strukturuar në formë tabelare ku kolonat e tabelës, përmbajnë të dhënat si:

Data e krijimit të regjistrimit, Qarku, Numri i kandidatëve, Pa dërguar (regjistrime të pa dërguara në KQZ për shqyrtim dhe verifikim), **Statusi** (pa dërguar), si dhe ndiqen nga kolona **Veprime**, e cila ju jep mundësinë:

- Të konsultoni regjistrimin
- Të modifikoni të dhënat e regjistrimit

🔍 Në pjesën e sipërme të tabelës gjendet filtri i kërkimit, i cili do ju japë mundësinë të bëni një kërkim më specifik sipas **Qarkut**.

Konsulto regjistrimin e pa dërguar 🗨️

Për të konsultuar të dhënat e regjistrimit të pa dërguar, klikoni butonin “Konsulto”. Pasi të keni klikuar butonin, do ju shfaqet pamja e mëposhtme.

PANELI I VEPRIMEVE KOMISIONI QENDROR I ZGJEDHJEVE PORTALI I PARTIVE

HYRJE

- Dashboard
- Të Dhëna të Përgjithshme

REGJISTRIMET

- Regjistrim Subjekt Zgjedhor
- Regjistrim Koalicioni
- Regjistrim për Deputet
- Regjistrim për Kryetar Bashkie
- Regjistrim për Këshill Bashkie
- Anëtarët e KZAZ-ve
- Anëtarët e KQV-ve

ADMINISTRIMI

- Përdoruesit
- Konfigurime

DOKUMENTACION

- Manuali i Përdorimit

Konsultim Regjistrimi - Kandidatë për Deputet

Të dhënat e listës së kandidatëve

Qarku: Lezhë Data e krijimit: 28-07-2023, 09:40

Nr. i mandateve: 7 mandate Dërguar: JO

Kandidatët

#	Emri	Mbiemri	Atësia	Mëmësia	Gjinia	Datëlindja	Vendndija	Subjekti politik	Veprime
Nuk ka të dhëna									

Akses i lehtësuar Legjislacioni Kshhetuta Kodi Zgjedhor Ligji për partitë politike Ligji dekrimalizimit

Transparenca Rrjetet sociale Koordinatori Programi Modelet Informacione

Ky aplikacion është zhvilluar nga Komisioni Qendror i Zgjedhjeve i Shqipërisë me mbështetjen financiare të Qeverisë Zviceriane

Do ju shfaqen të dhënat:

1. Të dhënat e listës së kandidatëve

- Qarku
- Numri i mandateve
- Data e krijimit të regjistrimit
- Dërguar

2. Kandidatët

Lista e kandidatëve të regjistrimit është bosh, kjo sjell dhe shkakun e mos dërgimit të regjistrimit në KQZ, sepse është një regjistrim i pavlefshëm. Për të dërguar regjistrimin në KQZ ju duhet ta modifikoni atë, duke shtuar kandidatë të rinj në listë.

Modifiko regjistrimin e zgjedhur ✍

Për ta bërë regjistrimin e pa dërguar një regjistrim të vlefshëm për t'u dërguar në KQZ, klikoni butonin “Modifiko” të kolonës Veprime, për të modifikuar të dhënat e regjistrimit. Pasi të klikoni butonin, do ju shfaqet dhe pamja e mëposhtme.

PANELI I VEPRIMEVE KOMISIONI QENDROR I ZGJEDHJEVE PORTALI I PARTIVE

Hyrje

- Dashboard
- Të Dhëna të Përgjithshme

REGJISTRIMET

- Regjistrim Subjekt Zgjedhor
- Regjistrim Koalicioni
- Regjistrim për Deputet
- Regjistrim për Kryetar Bashkie
- Regjistrim për Këshill Bashkie
- Anëtarët e KZAZ-ve
- Anëtarët e KQV-ve

ADMINISTRIMI

- Përdoruesit
- Konfigurime

DOKUMENTACION

- Manuali i Përdorimit

Modifikim Regjistrimi - Kandidatë për Deputet

Të dhënat e listës së kandidatëve

Qarku: Lezhë Data e krijimit: 28-07-2023, 09:40

Nr. i mandateve: 7 mandate Dërguar: JO

Kandidatët

+ Shto kandidat në listë

#	Emri	Mbiemri	Atësia	Datëlindja	Gjinia	Vendlindja	Subjekti politik	Plotësuar të dhënat	Veprime
Nuk ka të dhëna!									

● Lista e kandidatëve është boshët

Dërgo Fshi gjithë listën

Do ju shfaqen të dhënat:

3. Të dhënat e listës së kandidatëve

- Qarku
- Numri i mandateve
- Data e krijimit të regjistrimit
- Dërguar

4. Kandidatët

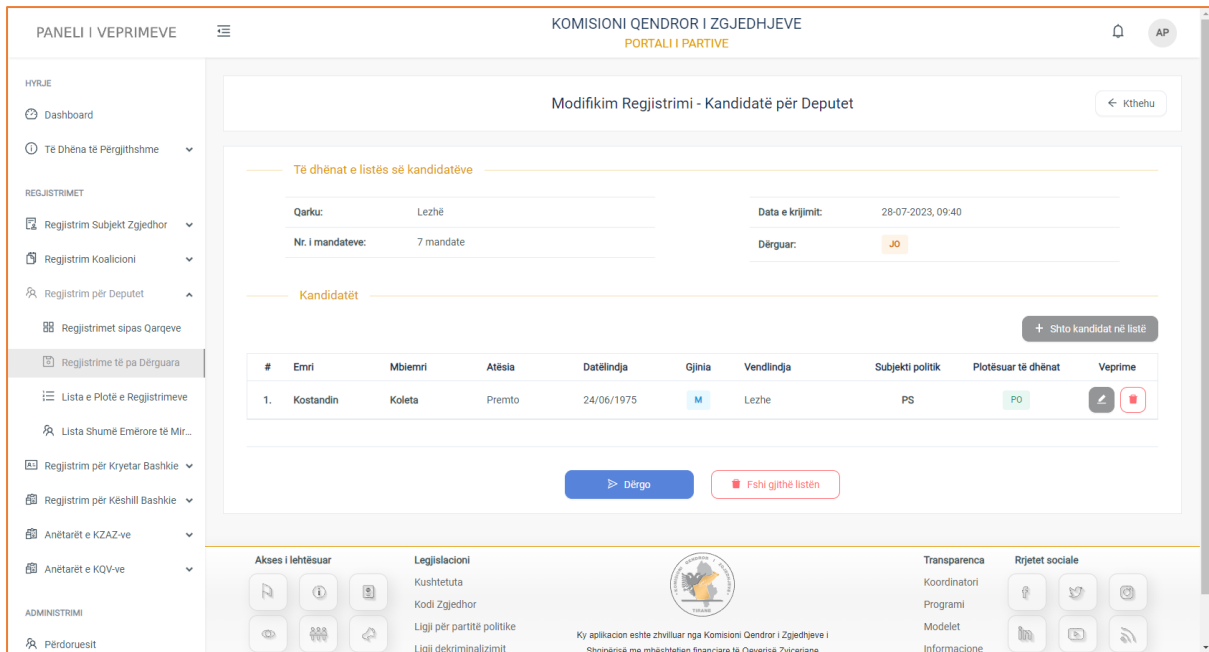
Lista e kandidatëve të regjistrimit është bosh, kjo sjell dhe shkakun e mos dërgimit të regjistrimit në KQZ, sepse është një regjistrim i pavlefshëm. Për të dërguar regjistrimin në KQZ ju duhet ta modifikoni atë, duke shtuar kandidatë të rinj në listë.

Për të shtuar kandidatë në listë, klikoni butonin “Shto kandidatë në listë”. Pasi të klikoni butonin, do ju shfaqet dhe formulari i regjistrimit për kandidatin.

Plotësoni formularin e regjistrimit me të dhënat:

- NID i kandidatit (plotësoni shifrat e numrit personal dhe më pas klikoni butonin “Search” për të plotësuar në mënyrë automatike të dhënat e emrit, mbiemrit, atësisë, mëmësisë, datëlindjes, gjinisë)
- Emri
- Mbiemri
- Dokument identifikimi (ngarkoni dokumentin e identifikimit në formatin pdf apo imazh)
- Foto e kandidatit
- Atësia e kandidatit
- Mëmësia e kandidatit
- Datëlindja e kandidatit
- Gjinia e kandidatit
- Vendlindja e kandidatit
- Vendbanimi i kandidatit
- IBAN
- Deklarata e kandidatit
- Jetëshkrimi i kandidatit
- Formulari i vetëdeklarimit (ngarkoni dokumentat në formatin pdf)

Pasi të keni plotësuar formularin e regjistrimit, klikoni butonin “Ruaj” për të shtuar kandidatin në listë ose butonin “Mbyll” për të mbyllur formularin. Nëse klikoni butonin “Ruaj”, regjistrimi për kandidat do shfaqet në listën e kandidatëve.

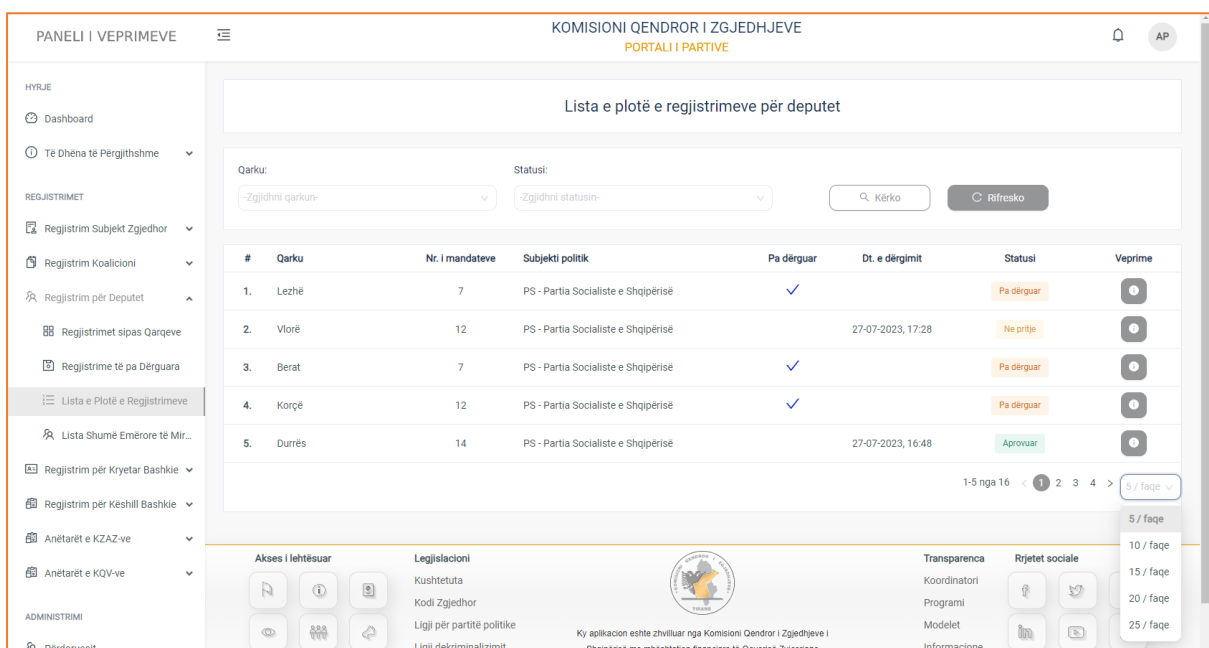


Klikoni butonin “Shto kandidat në listë”, për të shtuar kandidat të rinj. Nëse keni përfunduar me shtimin e kandidatëve në listë, klikoni butonin “Dërgo” për të dërguar regjistrimin në KQZ për shqyrtim dhe verifikim. Pasi të dërgoni regjistrimin do ju shfaqet dhe mesazhi i suksesit: “Regjistrimi u dërgua me sukses”.

Lista e Plotë e Regjistrimeve

Lista e Plotë e Regjistrimeve është nën-menuja, e cila gjendet në menunë “Regjistrim për Deputet”. Në këtë menu gjenden të gjithë regjistrimet e bëra nga partia politike me statusin përkatës, në pritje, aprovuar, miratuar, pa dërguar.

Pasi të klikoni menunë, do ju shfaqet pamja e mëposhtme.



Informacionet rreth regjistrimeve, janë strukturuar në formë tabelare ku kolonat e tabelës, përmbajnë të dhënat si:

Qarku, Numri i mandateve, Subjekti politik, Pa dërguar (✓ nëse regjistrimi nuk është dërguar në KQZ), **Data e dërgimit** (data e dërgimit të formularit të regjistrimit në KQZ), **Statusi** (në pritje, aprovuar, refuzuar), si dhe ndiqen nga kolona **Veprime**, e cila ju jep mundësinë të konsultoni të dhënat e regjistrimit.

🔍 Në pjesën e sipërme të tabelës, keni të paraqitur filtrat e kërkimit të cilët do ju japin mundësinë të bëni një kërkim më specifik, sipas **Qarkut** (zgjidhni një nga 12 qarqet), **Statusit** (në pritje, aprovuar, refuzuar). Pasi të keni plotësuar fushat e filtrave klikoni butonin “Kërko” apo tastin Enter të tastierës tuaj, për të marrë rezultatet e dëshiruara.

Konsulto regjistrimin 👁

Për të konsultuar të dhënat e regjistrimeve, klikoni butonin “Konsulto” të kolonës Veprime. Pasi të klikoni butonin, do ju shfaqet pamja e mëposhtme:

#	Emri	Mbiemri	Atësia	Mëmësia	Gjinia	Datëlindja	Vendlindja	Subjekti politik	Veprime
1.	Kostandin	Koleta	Premto	Aleksandra	M	24/06/1975	Lezhe	PS	🔍

1. Të dhënat e listës së kandidatëve

- Qarku
- Numri i mandateve
- Data e krijimit të regjistrimit
- Dërguar

2. Kandidatët

Informacionet për listën e kandidatëve janë strukturuar në formë tabelare ku kolonat e tabelës, përmbajnë të dhënat, si: **Emri, Mbiemri, Atësia, Mëmësia, Gjinia, Datëlindja, Vendlindja, Subjekti politik**, si dhe ndiqen nga kolona **Veprime**, e cila ju jep mundësinë të konsultoni të dhënat e kandidatit.

Klikoni butonin “Konsulto” për të konsultuar të dhënat e kandidatit. Pasi të klikoni do ju shfaqet pamja e mëposhtme.

PANELI I VEPRIMEVE | KOMISIONI QENDOR I ZGJEDHJEVE | PORTALI I PARTIVE | Konsultim Kandidati

Të dhënat e listës së kandidatëve

Qarku: Lezhe | Data e krijimit: 28-07-2023, 09:40
 Nr. i mandateve: 7 mandate | Dërguar: JO

Të dhënat e kandidatit

Foto:

Emri e kandidatit: Kostandin
 Mbiemri i kandidatit: Koleta
 NID i kandidatit: H50624052R
 Letërnjoftimi: [Karta e identitetit](#)

Atësia e kandidatit: Premto
 Mëmësia e kandidatit: Aleksandra
 Datëlindja e kandidatit: 24-06-1975
 Gjinia e kandidatit: M
 Vendlindja e kandidatit: Lezhe
 Vendbanimi i kandidatit: Lezhe
 IBAN: 4333333333335

Deklarata e kandidatit: [Deklarata e kandidatit](#)
 Jetëshkrimi i kandidatit: [Jetëshkrimi i kandidatit](#)
 Formulari i vetëdeklarimit: [Formulari i vetëdeklarimit](#)

Do ju shfaqen të dhënat si:

1. Të dhënat e listës së kandidatëve

- Qarku
- Numri i mandateve
- Data e krijimit të regjistrimit
- Dërguar

2. Të dhënat e kandidatit

- Foto e kandidatit
- Emri
- Mbiemri
- NID i kandidatit
- Letërnjoftimi
- Foto e kandidatit
- Atësia e kandidatit
- Mëmësia e kandidatit
- Datëlindja e kandidatit
- Gjinia e kandidatit
- Vendlindja e kandidatit
- Vendbanimi i kandidatit
- IBAN

- Deklarata e kandidatit
- Jetëshkrimi i kandidatit
- Formulari i vetëdeklarimit

! Dokumentacionin e ngarkuar në formular mund ta konsultoni duke klikuar mbi emërtimin e dokumentit, ndërsa për ta shkarkuar klikoni butonin e shkarkimit në të djathtë të emërtimit.

Lista Shumëemërore të Miratuara Deputet

Listat shumë emërore të miratuara është nën-menuja, e cila gjendet në menunë “Regjistrime për Deputet”. Në këtë menu ju mund të konsultoni të dhënat e kandidatëve të cilët janë aprovuar nga KQZ për të marrë pjesë në zgjedhje.

Pasi të klikoni menunë, do ju shfaqet pamja e mëposhtme.

#	Dt. e vendimit	Qarku	Nr. i mandateve	Subjekti politik	Veprime
1.	27-07-2023, 17:24	Durrës	14	PS - Partia Socialiste e Shqipërisë	
2.	27-07-2023, 16:40	Gjirokastrë	4	PS - Partia Socialiste e Shqipërisë	
3.	27-07-2023, 11:23	Dibër	5	PS - Partia Socialiste e Shqipërisë	
4.	27-07-2023, 11:18	Fier	16	PS - Partia Socialiste e Shqipërisë	
5.	27-07-2023, 11:17	Elbasan	14	PS - Partia Socialiste e Shqipërisë	

Informacionet rreth regjistrimeve të miratuara janë strukturuar në formë tabelare ku kolonat e tabelës, përmbajnë informacionet si:

Data e vendimit (data e marrjes së vendimit për aprovimin e regjistrimit), **Qarku**, **Numri i mandateve**, **Subjekti politik**, si dhe ndiqen nga kolona **Veprime**, e cila ju jep mundësinë të konsultoni të dhënat e kandidatëve të miratuar.

🔊 Në pjesën e sipërme të tabelës keni të paraqitur filtrin e kërkimit, i cili ju jep mundësinë të filtroni sipas Qarkut.

Konsulto listën

Për të konsultuar një kandidat nga lista shumëemërore klikoni butonin “Konsulto”. Pasi të keni klikuar butonin, do ju shfaqet pamja e mëposhtme.

PANELI I VEPRIMEVE

KOMISIONI QENDROR I ZGJEDHJEVE
PORTALI I PARTIVE

HYRJE

Dashboard

Të Dhëna të Përgjithshme

REGJISTRIMET

Regjistrim Subjekt Zgjedhor

Regjistrim Koalicioni

Regjistrim për Deputet

Regjistrimet sipas Qarqeve

Regjistrime të pa Dërguara

Lista e Plotë e Regjistrimeve

Lista Shumë Emërore të Mir...

Regjistrim për Kryetar Bashkie

Regjistrim për Këshill Bashkie

Anëtarët e KZAZ-ve

Anëtarët e KQV-ve

ADMINISTRIMI

Përdoruesit

Jeni duke konsultuar listën e kandidatëve të miratuar

Të dhënat e listës së kandidatëve

Data e krijimit: 27-07-2023, 17:24

Subjekti politik: PS - Partia Socialiste e Shqipërisë

Qarku: Durrës

Nr. i mandateve: 14 mandate

Kandidatët

#	Emri	Mbiemri	Atësia	Mëmësia	Gjinia	Datëlindja	Vendlindja	Subjekti politik	Veprime
1.	Harun	Braka	Nimet	Jolanda	M	07/03/1994	Durrës	PS	
2.	Fjordi	Bulku	Bujar	Liljana	M	06/07/1991	Durrës	PS	
3.	Liljana	Bulku	Sulejman	Kaje	F	17/07/1957	Durrës	PS	

Akses i lehtësuar

Legjislatiori

Kushitetuta

Kodi Zgjedhor

Ligji për partitë politike

Transparenca

Koordinatori

Programi

Modelet

Rrjetet sociale

Ky aplikacion është zhvilluar nga Komisioni Qendror i Zgjedhjeve

3. Të dhënat e listës së kandidatëve

- Data e krijimit
- Subjekti politik
- Qarku
- Numri i mandateve

4. Kandidatët

Informacionet për listën e kandidatëve janë strukturuar në formë tabelare ku kolonat e tabelës, përmbajnë të dhënat, si: **Emri, Mbiemri, Atësia, Mëmësia, Gjinia, Datëlindja, Vendlindja, Subjekti politik**, si dhe ndiqen nga kolona **Veprime**, e cila ju jep mundësinë të konsultoni të dhënat e kandidatit.

Klikoni butonin “Konsulto” për të konsultuar të dhënat e kandidatit. Pasi të klikoni do ju shfaqet pamja e mëposhtme.

The screenshot displays the 'KOMISIONI QENDROR I ZGJEDHJEVE' (Central Election Commission) portal. The main content area is titled 'Të dhënat e listës së kandidatëve' (Candidate List Data) and shows the following information:

- Data e krijimit:** 27-07-2023, 17:24
- Subjekti politik:** PS - Partia Socialiste e Shqipërisë
- Qarku:** Durres
- Nr. i mandateve:** 14 mandate

Below this, the 'Të dhënat e kandidatit' (Candidate Data) section includes:

- Foto:** A profile picture of a man with short dark hair and a beard.
- Emri i kandidatit:** Harun
- Mbiemri i kandidatit:** Braka
- NID i kandidatit:** J403070230
- Letërnjoftimi:** [Karta e identitetit](#) (with a download icon)
- Deklarata e kandidatit:** [Deklarata e kandidatit](#) (with a download icon)
- Jetëshkrimi i kandidatit:** [Jetëshkrimi i kandidatit](#) (with a download icon)
- Formulari i vetëdeklarimit:** [Formulari i vetëdeklarimit](#) (with a download icon)

On the right side of the candidate data, there are several input fields with values:

- Atësia e kandidatit:** Nimet
- Mëmësia e kandidatit:** Jolanda
- Datëlindja e kandidatit:** 07-03-1994
- Gjinia e kandidatit:** M
- Vendlindja e kandidatit:** Durres
- Vendbanimi i kandidatit:** Durres
- IBAN:** AL14614566131761602659958382

The left sidebar contains navigation menus for 'HYRJE' (Home), 'REGJISTRIMET' (Registrations), 'ADMINISTRIM' (Administration), and 'DOKUMENTACION' (Documentation).

Do ju shfaqen të dhënat si:

3. Të dhënat e listës së kandidatëve

- Data e krijimit
- Subjekti politik
- Qarku
- Numri i mandateve

4. Të dhënat e kandidatit

- Foto e kandidatit
- Emri
- Mbiemri
- NID i kandidatit
- Letërnjoftimi
- Foto e kandidatit
- Atësia e kandidatit
- Mëmësia e kandidatit
- Datëlindja e kandidatit
- Gjinia e kandidatit
- Vendlindja e kandidatit
- Vendbanimi i kandidatit
- IBAN
- Deklarata e kandidatit
- Jetëshkrimi i kandidatit

- Formulari i vetëdeklarimit

! Dokumentacionin e ngarkuar në formular mund ta konsultoni duke klikuar mbi emërtimin e dokumentit, ndërsa për ta shkarkuar klikoni butonin e shkarkimit në të djathtë të emërtimit.

1.3 Aplikime Anëtar KZAZ

Anëtarët e KZAZ-ve është menuja, e cila gjendet në modulin e aplikimeve. Në këtë menu ju jepet mundësia të propozoni anëtar KZAZ, të konsultoni të dhënat e anëtarit të propozuar, si dhe të atyre anëtarëve, të cilët janë aprovuar si të tillë.

Sipas Kodit Zgjedhor

Neni 29

Përbërja e KZAZ-së

(ndryshuar pika 5, me ligjin nr. 74/2012, datë 19.07.2012)

1. KZAZ-ja përbëhet nga 7 anëtarë dhe sekretari, të cilët emërohen nga KQZ-ja, sipas procedurës së mëposhtme:

a) dy anëtarë propozohen nga partia kryesore e shumicës parlamentare, dy anëtarë propozohen nga partia kryesore e opozitës parlamentare, një anëtar propozohet nga partia e dytë e shumicës parlamentare dhe një anëtar propozohet nga partia e dytë e opozitës parlamentare. Në rast se nuk arrihet baraspeshimi politik, sipas kësaj shkronje, grupi përkatës kompensohet me kandidaturat e partisë kryesore deri në baraspeshimin politik shumicë-opozitë;

b) anëtari i shtatë propozohet në gjysmën e KZAZ-ve nga partia e parë e shumicës parlamentare, kurse gjysma tjetër nga partia e parë e opozitës parlamentare, sipas kriterëve objektive të bazuara në:

i) përzgjedhjen rastësore;

ii) shpërndarjen e barabartë në territorin zgjedhor;

c) sekretari i KZAZ-së duhet të jetë jurist dhe propozohet nga partia, e cila propozon zëvendëskryetarin e KZAZ-së;

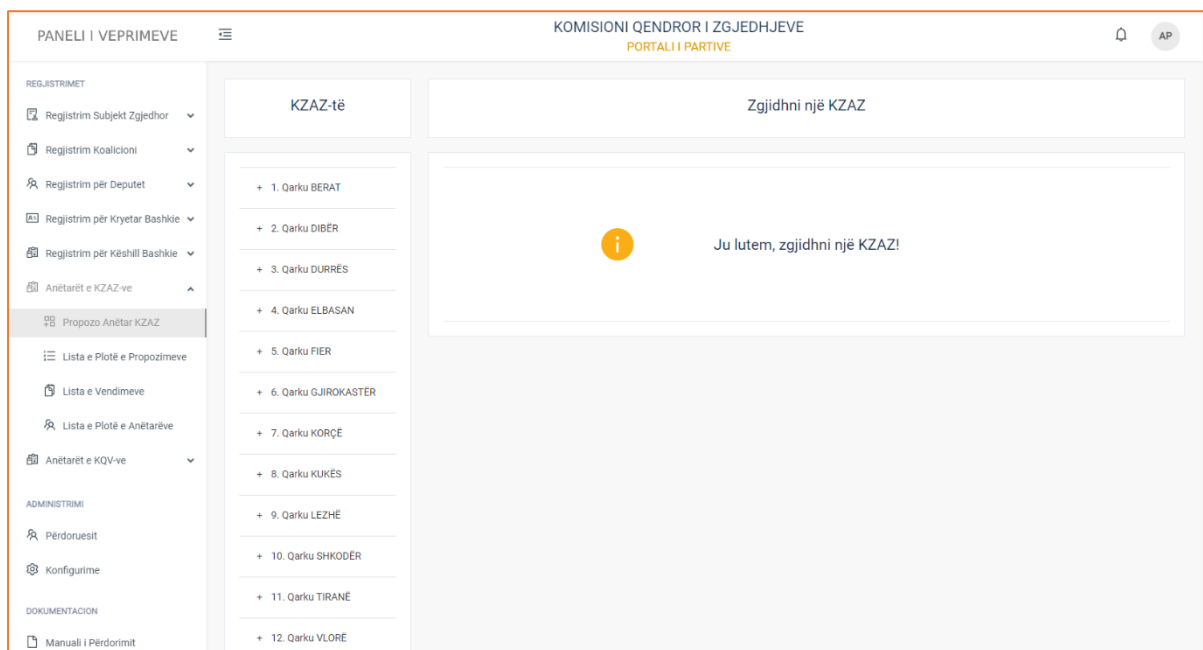
- c) 30 për qind e anëtarëve të propozuar përkatësisht nga partia më e madhe e shumicës dhe partia më e madhe e opozitës, në shkallë vendi, duhet të jenë nga secila gjini.
2. Kryetari dhe zëvendëskryetari i KZAZ-së zgjidhen nga KQZ-ja, me propozim të KZAZ-së. Në KZAZ-të ku anëtari i shtatë i përket partisë kryesore të shumicës parlamentare, kryetar zgjidhet njëri nga anëtarët e KZAZ-së, përfaqësues i partisë kryesore të shumicës parlamentare, kurse në gjysmën tjetër zgjidhet njëri nga anëtarët e KZAZ-së, përfaqësues i partisë kryesore të opozitës parlamentare. Zëvendëskryetari është i përkatësisë politike të kundërt me kryetarin.

Propozo Anëtar KZAZ

Propozo anetar KZAZ është nën-menuja e parë e menisë së aplikimeve për anëtar KZAZ.

Në këtë menu ju keni mundësi të propozoni anëtar sipas roleve përkatëse dhe në mbështetje të rregullave të Kodit Zgjedhor të cilat janë renditur më sipër.

Pasi të klikoni menunë “Propozo Anëtar”, do ju shfaqet pamja e mëposhtme:



Duhet të zgjidhni KZAZ-në përkatëse, për të cilën do propozoni anëtarë. Për të zgjedhur ZAZ-në përkatëse, duhet të klikoni mbi emërtimin e qarkut ku bën pjesë ZAZ-ja. Pasi të zgjidhni ZAZ-në do ju shfaqet dhe formulari i aplikimit.

Formulari që do ju shfaqet, përmban të dhëna të detyrueshme. ka do të thotë se ju duhet t'i plotësoni ato, në të kundërt, sistemi nuk ju lejon të regjistroni formularin e aplikimit.

Formulari i aplikimit, ndahet në dy kategori:

1. Të dhënat e KAZAZ

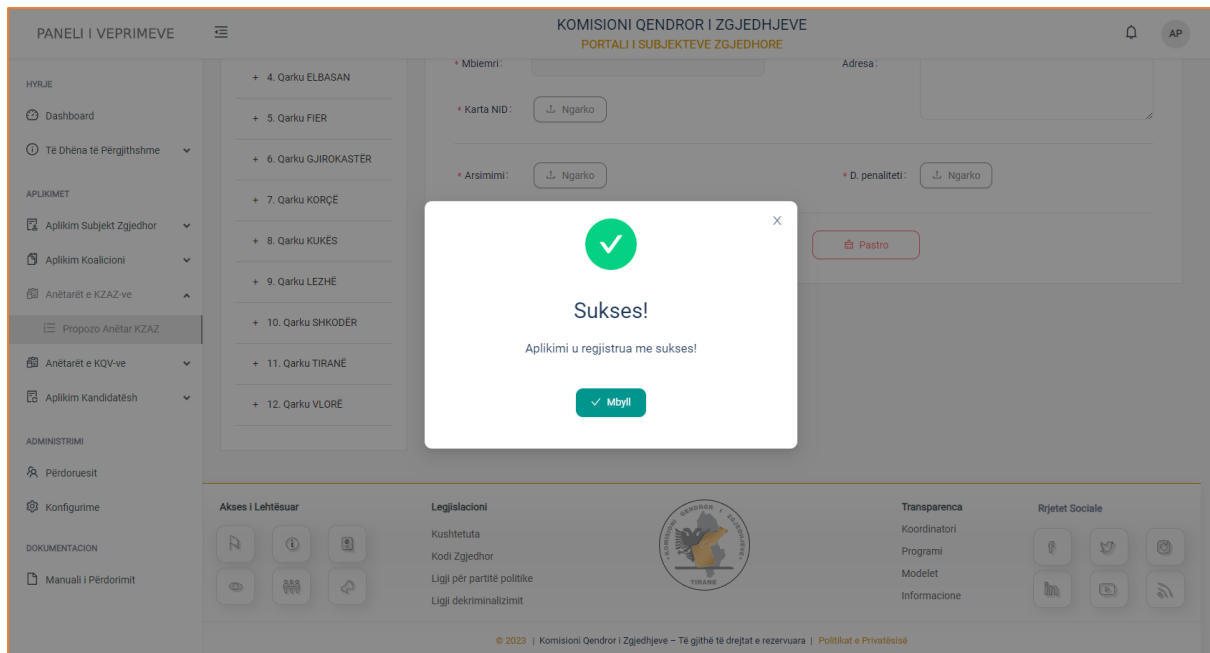
- KAZAZ
- Qarku (plotësohen automatikisht nga sistemi në momentin që zgjidhni ZAZ-në)
- Roli i anëtarit (nëse anëtari që ju do propozoni do jetë në rolin e: kryetarit, nënkryetarit, anëtarit, sekretarit)

2. Të dhënat e anëtarit

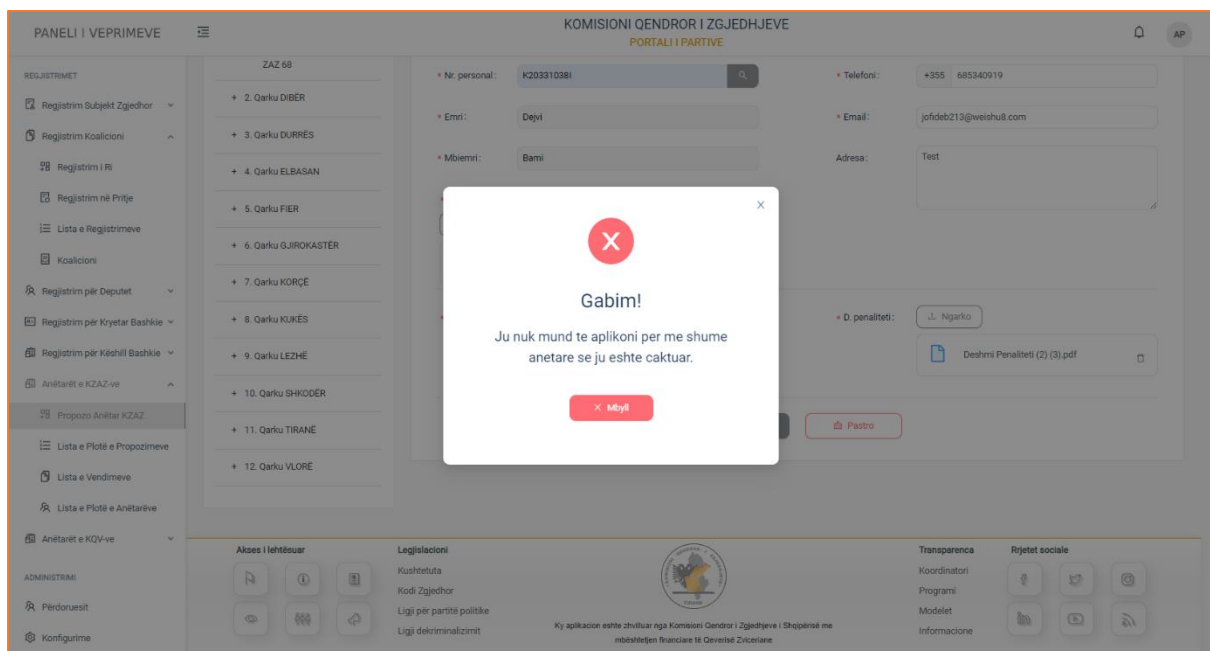
- Numri personal (Plotësoni shifrat e numrit personal dhe më pas klikoni butonin “Search”. Pasi të klikoni butonin, në mënyrë automatike nga sistemi do plotësohen dhe fushat e emrit dhe mbiemrit).
- Emri
- Mbiemri
- Karta NID (ngarkoni kartën NID në formular)
- Telefon
- Email
- Adresa
- Arsimimi (ngarkoni dokumentin në formular)
- Dëshmia e penalitetit (ngarkoni dokumentin në formular)

Pasi të plotësoni të dhënat e formularit, klikoni butonin “Ruaj” për të përfunduar me regjistrimin ose butonin “Pastro” për të fshirë të dhënat nga formulari.

Në momentin që ju klikoni butonin “Ruaj”, do ju shfaqet dhe mesazhi i suksesit të regjistrimit.



Nëse partia juaj politike ka plotësuar numrin limit të lejuar për dërgimin e anëtarëve, do i afishohet mesazhi:



Klikoni butonin “Mbylli” për të mbyllur dritaren e mesazhit.

Propozime në Pritje

Çdo propozim i bërë për anëtar KZAZ sipas ZAZ-ve specifike, i cili nuk është aprovuar nga KQZ do shfaqet tek lista e “Propozime në Pritje”.

#	Dt. e aplikimit	NID	Emri	Mbiemri	Email	Roli	Veprime
1.	14-08-2023	T12345678T	Test 2	Test 2	tejec25047@vegge.com	Anëtar	
2.	14-08-2023	T12345678T	Test 3	Test 3	tejec25047@vegge.com	Anëtar	

Të dhënat e aplikimeve janë strukturuar në formë tabelare ku kolonat e tabelës, përmbajnë të dhëna si:

Data e aplikimit (data e regjistrimit të aplikimit), **NID**, **Emri**, **Mbiemri**, **Email**, **Roli** (nëse anëtar i propozuar do jetë: kryetar, nënkryetar, anëtar, sekretar, si dhe ndiqen nga kolona **Veprime**, në të cilën ju mund të konsultoni të dhënat e aplikimit të zgjedhur.

Konsultimi

Për të konsultuar të dhënat e aplikimit, klikoni mbi butonin “Konsulto”.

The screenshot shows the 'PORTALI I PARTIVE' interface. On the left is a sidebar menu with categories: HVRJE, REGJISTRIMET, ADMINISTRIMI, and DOKUMENTACION. The main content area is titled 'KZAZ-të' and 'Berat - ZAZ 63'. It features a list of KZAZs (ZAZ 63 to ZAZ 68) and a detailed form for 'ZAZ 63'. The form includes the following fields:

- KZAZ:** ZAZ 63
- Partia:** PS - Partia Socialiste e Shqipërisë
- Roli i anëtarit:** Anëtar
- Emri:** Test 2
- Mbiemri:** Test 2
- NID:** T12345678T
- Telefoni:** +355682400824
- Email:** tejec25047@vegge.com
- Adresa:** Berat
- Letërnjoftimi:** Kartë NID Aplikant
- Dok. arsimimi:** Dokumenti mungon!
- Dok. penaliteti:** Deklarate Solemne.pdf

1. Të dhënat e KZAZ

- KZAZ
- Partia përfaqësuese
- Roli i anëtarit (nëse anëtari është në rolin e kryetarit, nënkryetarit, anëtarit, sekretarit)

2. Të dhënat e anëtarit

- Emri
- Mbiemri
- Numri personal
- Karta NID (ngarkoni kartën NID në formular)
- Telefon
- Email
- Adresa
- Arsimimi
- Dëshmia e penalitetit

Anëtarët e KZAZ-ve

Në këtë menu, do ju shfaqet lista e aplikimeve të aprovuar si anëtar KZAZ.

The screenshot shows the 'PORTALI I PARTIVE' interface. On the left is a navigation menu with categories like 'REGJISTRIMET', 'ADMINISTRIMI', and 'DOKUMENTACION'. The main content area is titled 'KZAZ-të' and 'Berat - ZAZ 63'. It features a list of districts on the left and a table of members on the right. The table has columns for '#', 'Emri', 'Mbiemri', 'Partia përfaqësuese', 'Email', and 'Veprime'.

#	Emri	Mbiemri	Partia përfaqësuese	Email	Veprime
1.	Daniel	Ricciardo	PS - Partia Socialiste e Shqipërisë	ps43c29@eztt.com	<input type="radio"/>
2.	Jules	Bianchi	PD - Partia Demokratike e Shqipërisë	te57sn4cpq@bloheyz.com	<input type="radio"/>
3.	Leon	Buntler	PD - Partia Demokratike e Shqipërisë	leon.buntler@klovenode.com	<input type="radio"/>
4.	Mimoza	Sterjo	PS - Partia Socialiste e Shqipërisë	w0w6qkalk@gixenmixen.com	<input type="radio"/>
5.	Ina	Sulçe	PS - Partia Socialiste e Shqipërisë	test@gmail.com	<input type="radio"/>
6.	Xhavit	Sula	PS - Partia Socialiste e Shqipërisë	test11111@gmail.com	<input type="radio"/>
7.	Lindita	Sulçe	PS - Partia Socialiste e Shqipërisë	tejec25047@xegge.com	<input type="radio"/>

Të dhënat e aplikimeve janë strukturuar në formë tabelare ku kolonat e tabelës, përmbajnë të dhëna si:

Emri, Mbiemri, Partia përfaqësuese, Email, Roli (nëse anëtari i aprovuar është: kryetar, nënkryetar, anëtar, sekretar), si dhe ndiqen nga kolona **Veprime**, në të cilën ju mund të konsultoni të dhënat e aplikimit të zgjedhur.

Konsultimi

Për të konsultuar të dhënat e aplikimit, klikoni mbi butonin “Konsulto”.

The screenshot shows the 'Konsultim anëtar' form. It includes fields for 'KZAZ:' (ZAZ 63), 'Partia përfaqësuese:' (PS - Partia Socialiste e Shqipërisë), 'Roli i anëtarit:' (Anëtar), 'Emri:' (Daniel), 'Telefoni:' (+355 682400824), 'Mbiemri:' (Ricciardo), and 'Email:' (ps43c29@eztt.com). There is a '← kthehu' button at the top right.

Aplikimi i zgjedhur përmban të dhënat si:

3. Të dhënat e KZAZ

- KZAZ
- Partia përfaqësuese
- Roli i anëtarit (nëse anëtari është në rolin e kryetarit, nënkryetarit, anëtarit, sekretarit)

4. Të dhënat e anëtarit

- Emri
- Mbiemri
- Telefon
- Email

Lista e Plotë e Propozimeve

Lista e plotë e propozimeve është nën-menuja, e cila gjendet në menunë e “Anëtarëve KZAZ”. Në këtë menu, ju keni mundësi të konsultoni të dhënat e propozimeve për anëtar KZAZ. Pasi të klikoni menunë, do ju shfaqet lista e plote e propozimeve. Kjo listë përmban të gjitha propozimet, si ato që janë në pritje, aprovuar, refuzuar.

#	Dt. propozimi	NID	Emri	Mbiemri	KZAZ	Roli	Partia përfaqësuese	Statusi	Veprime
1.	23-11-2022, 17:09	T12345678T	Test 1	Test 1	ZAZ 63	Anëtar	PS	Refuzuar	🗑️
2.	23-11-2022, 17:12	T12345678T	Test 2	Test 2	ZAZ 63	Anëtar	PS	Ne pritje	🗑️
3.	23-11-2022, 17:13	T12345678T	Test 3	Test 3	ZAZ 63	Anëtar	PS	Ne pritje	🗑️
4.	24-11-2022, 11:31	L12345678M	Londyn	Mathews	ZAZ 66	Anëtar	PS	Pranuar	🗑️
5.	24-11-2022, 11:52	K12345678B	Kobe	Baxter	ZAZ 26	Anëtar	PS	Pranuar	🗑️

Informacionet e propozimeve janë strukturuar në formë tabelare ku kolonat e tabelës, përmbajnë të dhënat si:

Data e propozimit, NID, Emri, Mbiemri, KZAZ, Roli, Partia përfaqësuese, Statusi, si dhe ndiqen nga kolona **Veprime**, e cila ju jep mundësinë të konsultoni të dhënat e një regjistrimi të zgjedhur.

🔊 Në pjesën e sipërme të tabelës, keni të paraqitur filtrat e kërkimit të cilët do ju japin mundësinë të kryeni një veprim më specifik, sipas **Emrit, Mbiemrit, KZAZ, Statusit** (nëse regjistrimi është në pritje, aprovuar, refuzuar).

Konsultimi 👁

Për të konsultuar të dhënat e regjistrimeve, klikoni butonin “Konsulto” të kolonës Veprime. Pasi të klikoni butonin, do ju shfaqen të dhënat për regjistrimin përkatës.

The screenshot shows the 'PORTALI I PARTIVE' interface. The main content area displays the following information:

- Të dhënat e regjistrimit**
 - KZAZ: ZAZ 63
 - Roli në KZAZ: Anetar
 - Dt. e aplikimit: 23-11-2022, 17:12
 - Partia përfaqësuese: Partia Socialiste e Shqipërisë
- Të dhënat e anëtarit**
 - Emri: Test 2
 - Mbiemri: Test 2
 - NID: T12345678T
 - Letërnjoftimi: Kartë e identitetit
 - Telefoni: +355682400824
 - Email: tejec25047@xege.com
 - Adresa: Berat
- Statusi i regjistrimit:** Në pritje

1. Të dhënat e regjistrimit

- KZAZ
- Data e aplikimit
- Partia përfaqësuese
- Roli në KZAZ (nëse anëtari është në rolin e kryetarit, nënkryetarit, anëtarit, sekretarit)

2. Të dhënat e anëtarit

- Emri
- Mbiemri
- Numri personal
- Letërnjoftimi (ngarkoni kartën NID në formular)
- Telefon
- Email
- Adresa
- Dëshmia e penalitetit
- Statusi i regjistrimit (në pritje, aprovuar, refuzuar)

! Për dokumentacionet e ngarkuara në formular, klikoni mbi emërtimin e tyre për t'i parë ato, ndërsa për t'i shkarkuar, klikoni mbi butonin në të djathtë të emërtimit.

Lista e Vendimeve

Lista e vendimeve është nën-menuja, e cila gjendet në menunë e “Anëtarët KZAZ”. Në këtë menu ju mund të konsultoni të dhënat e regjistrimeve, për të cilat është marrë vendimi i aprovimit apo refuzimit.

Pasi të klikoni menunë, do ju shfaqet pamja e mëposhtme.

PANELI I VEPRIMEVE KOMISIONI QENDROR I ZGJEDHJEVE
PORTALI I SUBJEKTEVE ZGJEDHORE

Lista e vendimeve për anëtar KZAZ-je

Status: KZAZ: Emri i anëtarit: Mbiemri i anëtarit:

~Zgjidhni statusin~ ~Zgjidhni KZAZ~ Q Kërko

#	Dt. e vendimit	Nr. protokollit	KZAZ	Emri i anëtarit	Mbiemri i anëtarit	Roli	Statusi	Veprime
1.	30-06-2023	5000/1	ZAZ 26	Edward	Peterson	Anëtar	Refuzuar	
2.	30-06-2023	dfvgdfg	ZAZ 25	Lenica	Uka	Anëtar	Aprovuar	
3.	30-06-2023	rtyhtjuy	ZAZ 25	Nasuf	Toçi	Kryetar	Aprovuar	
4.	29-05-2023	1/800	ZAZ 68	Andre	Steele	Anëtar	Aprovuar	
5.	24-01-2023	1800/1	ZAZ 64	Donovan	Jarvis	Anëtar	Aprovuar	

1-5 nga 14 < 1 2 3 > 5 / faqe

Akses i lehtësuar Legjislacioni Kushtetuta Kodi Zgjedhor Ligji për partitë politike Ligji dekriminalizimit

Zhvilluar nga Komisioni Qendror i Zgjedhjeve | Shprehëse me mbështetje financiare të Qeverisë Zviceriane

Transparencia Koordinatori Programi Modelet Informacione Rrjetet sociale

Informacionet rreth regjistrimeve, për të cilët është marrë vendimi, janë strukturuar në formë tabelare ku kolonat e tabelës, përmbajnë të dhënat si:

Data e vendimit (data e marrjes së vendimit nëse regjistrimi aprovohet apo refuzohet), **Numri i protokollit, KZAZ, Emri, Mbiemri i anëtarit, Roli** (nëse është kryetar, nënkryetar, anëtar, sekretar).

🔍 Në pjesën e sipërme të tabelës keni të paraqitur filtrat e kërkimit, të cilët ju japin mundësinë të kryeni një veprim më specifik, sipas **Statusit** (në pritje, aprovuar, refuzuar), **KZAZ, Emri i anëtarit, Mbiemri i anëtarit**. Pasi të keni plotësuar fushat e filtrave, klikoni butonin “Kërko” për të marrë rezultatet e dëshiruara.

Konsultimi 👁

Për të konsultuar të dhënat e regjistrimeve, klikoni butonin “Konsulto” të kolonës veprime. Pasi të keni klikuar butonin, do ju shfaqen të dhënat e regjistrimit.

PANELI I VEPRIMEVE KOMISIONI QENDROR I ZGJEDHJEVE
PORTALI I SUBJEKTEVE ZGJEDHORE

Hyrje

- Dashboard
- Të Dhëna të Përgjithshme

REGJISTRIMET

- Regjistrim Subjekt Zgjedhor
- Regjistrim Koalicioni
- Anëtarët e KZAZ-ve
 - Propozo Anëtar KZAZ
 - Lista e Plotë e Propozimeve
 - Lista e Vendimeve
 - Lista e Plotë e Anëtarëve
- Anëtarët e KQV-ve
- Regjistrim për Kryetar Bashk...
- Regjistrim për Këshill Bashkie

ADMINISTRIMI

- Përdoruesit
- Konfigurime

Jeni duke konsultuar vendimin për anëtar KZAZ-je

[← Kthehu](#)

Të dhënat e regjistrimit

KZAZ/KQZ: ZAZ 26 Partia përfaqësuese: PS - Partia Socialiste e Shqipërisë

Roli i anëtarit: Anetar Statusi i regjistrimit: Refuzuar

Të dhënat e anëtarit

Emri: Edward Telefoni: +35568240824

Mbiemri: Peterson Email: tejec25047@xegge.com

NID: E12345688P Adresa: Tirane

Të dhënat e vendimit

Dt. e vendimit: 30-06-2023 Tipologji vendimi: Refuzuar

Nr. i protokollit: 5000/1 Vërejtje: Refuzohet

Dokument vendimi: Dokument I vendimit

Akses i lehtësuar | Ligjvënësia | Transparenca | Rrjetat sociale

1. Të dhënat e regjistrimit

- KZAZ/KQZ
- Partia përfaqësuese
- Roli në KZAZ (nëse anëtari është në rolin e kryetarit, nënkryetarit, anëtarit, sekretarit)
- Statusi i regjistrimit (aprovuar, refuzuar)

2. Të dhënat e anëtarit

- Emri
- Mbiemri
- Numri personal
- Telefon
- Email
- Adresa

3. Të dhënat e vendimit

- Data e vendimit (data kur është marrë vendimi për aprovimin apo refuzimin e regjistrimit)
- Numri i protokollit
- Tipologji vendimi (aprovuar, refuzuar)
- Vërejtje (koment rreth marrjes së vendimit)
- Dokumenti i vendimit

! Për dokumentacionet e ngarkuara në formular, klikoni mbi emërtimin e tyre për t'i parë ato, ndërsa për t'i shkarkuar, klikoni mbi butonin në të djathtë të emërtimit.

Lista e Plotë e Anëtarëve

Lista e plotë e anëtarëve është menuja, e cila gjendet në menunë e “Anëtarëve KZAZ”. Në këtë menu ju keni mundësinë të shikoni listën e propozimeve për anëtar KZAZ, të cilët janë aprovuar si anëtar nga KQZ-ja. Pasi të klikoni menunë, do ju shfaqet pamja e mëposhtme.

#	NID	Emri	Mbiemri	KZAZ	Roli	Partia përfaqësuese	Statusi	Veprime
1.	D12345678R	Daniel	Ricciardo	ZAZ 63	Anëtar	PS	I emëruar	
2.	C12345678L	Charles	Leclerc	ZAZ 64	Anëtar	PS	I emëruar	
3.	C12345678G	Cory	Golden	ZAZ 20	Kryetar	PS	I emëruar	
4.	M12345678T	Maverick	Thompson	ZAZ 26	Sekretar	PS	I emëruar	
5.	G06206101P	Mimoza	Sterjo	ZAZ 63	Kryetar	PS	I emëruar	

Informacionet e anëtarëve të emëruar nga KQZ-ja, janë strukturuar në formë tabelare ku kolonat e tabelës, përmbajnë të dhënat si:

NID, Emri, Mbiemri, KZAZ, Roli (nëse janë: anëtar, sekretar, nënkryetar, kryetar), **Partia përfaqësuese, Statusi** (i emëruar, i liruar), si dhe ndiqen nga kolona **Veprime** në të cilën:

- Mund të konsultoni të dhënat për anëtarin e emëruar.

🔊 Në pjesën e sipërme të tabelës keni të shfaqur filtrat e kërkimit, të cilët do ju japin mundësinë të bëni një kërkim më specifik, sipas **Emrit të anëtarit, Mbiemrit, KZAZ, Roli i anëtarit** (nëse është kryetar, nënkryetar, anëtar, sekretar). Pasi të keni plotësuar fushat e filtrave, klikoni butonin “Kërko” për të marrë rezultatet e dëshiruara.

Konsultimi 👁

Për të konsultuar të dhënat e një prej anëtarëve mjafton të klikoni butonin “Konsulto” të kolonës Veprime. Pasi të klikoni butonin, do ju shfaqen të dhënat e anëtarit të zgjedhur.

PANELI I VEPRIMEVE KOMISIONI QENDROR I ZGJEDHJEVE PORTALI I PARTIVE

Jeni duke konsultuar anëtarin e zgjedhur të KZAZ-së

Të dhënat e anëtarit

KZAZ:	ZAZ 63	Partia përfaqësuese:	Partia Socialiste e Shqipërisë
Roli në KZAZ:	Anëtar	Tipi i propozuesit:	Parti e pare mazhorance
Emri:	Daniel	Telefoni:	+355682400824
Mbiemri:	Ricciardo	Email:	ps43cz9@ezzt.com
NID:	D12345678R	Adresa:	Berati
Letërnjoftimi:	Karta e identitetit		
Dëshmi penaliteti:	Dëshmi penaliteti	Statusi i anëtarit:	Emëruar

Akses i lehtësuar Legjislacioni Kushkëtuja Transparenca Rrjetet sociale Koordinatori

Të dhënat e anëtarit

- KZAZ
- Partia përfaqësuese
- Roli në KZAZ (kryetar, nënkryetar, anëtar, sekretar)
- Tipi i propozuesit (parti e parë mazhorancë, opozitë apo parti e dytë mazhorance, opozitë)
- Emri
- Mbiemri
- NID
- Karta NID
- Telefoni
- Email
- Adresa
- Dëshmi penaliteti
- Statusi i anëtarit (emëruar, liruar)

! Për dokumentacionet e ngarkuara në formular, klikoni mbi emërtimin e tyre për t'i parë ato, ndërsa për t'i shkarkuar, klikoni mbi butonin në të djathtë të emërtimit.

Anëtarët e KQV-ve

Anëtarët e KQV-ve është menuja, e cila gjendet në modulën e “Aplikimeve”. Në këtë menu partitë parlamentare të miratuara si subjekt zgjedhore (parti e pare, parti e dyte për mazhorancën dhe opozitën) kanë mundësinë të propozojnë anëtar KQV-je nga radhët e tyre.

Pasi të klikoni menunë “Propozo Anëtar KQV”, do ju shfaqet lista me QV-të përkatëse për të cilat, ju mund të propozoni anëtar.

KOMISIONI QENDROR I ZGJEDHJEVE
PORTALI I PARTIVE

Zgjidhni QV, për të cilën doni të propozoni anëtar!

Qarku: Bashkia: Nj. administrative: QV:

Zgjidhni qarkun... Zgjidhni bashkinë... Zgjidhni nj. administrative... Kod...

#	QV	Qarku	Bashkia	Njësia	KZAZ	Propozo anëtar
1.	3427/00	Berat	Bashkia Berat		ZAZ 66	[A]
2.	3428/00	Berat	Bashkia Berat		ZAZ 66	[A]
3.	3484/01	Berat	Bashkia Dimal		ZAZ 63	[A]
4.	3484/00	Berat	Bashkia Dimal		ZAZ 63	[A]
5.	3485/00	Berat	Bashkia Dimal		ZAZ 63	[A]

1-5 nga 5254 < 1 2 3 4 5 ... 1051 > 5 / faqe

5 / faqe
10 / faqe
15 / faqe
20 / faqe
25 / faqe

Akses i lehtësuar Legjislacioni Kushtetuta Kodi Zgjedhor Ligji për partitë politike Ligji dekriminalizimit

Transparenca Koordinatori Programi Modelet Informacione

Rrjetet sociale

Ky aplikacion është zhvilluar nga Komisioni Qendror i Zgjedhjeve i Shqipërisë me mbështetjen financiare të Qeverisë Zvicarane

Të dhënat e QV-ve janë të strukturuar në formë tabelare ku kolonat e tabelës, përmbajnë informacione si:

QV (kodi i qendres së votimit), **Qarku**, **Bashkia** në të cilën bën pjesë kjo qendër votimi), **Njësiti Administrative**, **KZAZ** (në cilën zonë të administrimit zgjedhor bën pjesë kjo qendër votimi si dhe ndiqen nga kolona **Propozo anëtar**, të cilën nëse e klikoni do ju drejtojë në formularin e aplikimit për anëtarët e KQV-ve.

🔍 Në pjesën e sipërme të tabelës, keni të paraqitur filtrat e kërkimit, të cilët do ju japin mundësinë të bëni një kërkim më specifik. Plotësoni fushat e filtrave **Qarku** (zgjidhni një nga 12 qarqet), **Bashkia** (zgjidhni bashkinë), **Njësiti administrative** (zgjidhni njësinë administrative), **QV** (kodi i qendrës së votimit). Pasi të keni plotësuar fushat e filtrave, klikoni butonin “Kërko”, për të marrë rezultatet e dëshiruara.

Propozim i Ri

Nëse klikoni butonin “Propozo anëtar” për QV-në përkatëse, do ju shfaqet formulari i aplikimit ku keni mundësinë të bëni një propozim të ri për anëtar KQV

Formulari i aplikimit është i ndarë në dy kategori:

1. Të dhënat e QV-së, si:

- Emërtimi
- Kzaz
- Bashkia
- Njësitë administrative

Këto të dhëna ju japin një informacion për QV-në përkatëse, për të cilën zgjodhët të propozoni anëtar.

2. Të dhënat e anëtarit

Të dhënat e anëtarit, përbën fushat e të dhënave të cilat ju duhet t'i plotësoni me të dhënat e anëtarit që doni të propozoni. Të dhënat si:

- Roli i anëtarit (nëse është kryetar, nënkryetar, anëtar, sekretar)
- Numri personal (Plotësoni shifrat e numrit personal. Pasi të keni plotësuar shifrat, klikoni butonin “Search” për të bërë plotësimin automatik të emrit dhe mbiemrit)
- Emri (plotësohet automatikisht nga sistemi)
- Mbiemri (plotësohet automatikisht nga sistemi)
- Dokument identifikimi (ngarkoni dokumentin e identifikimit)
- Telefoni
- Email
- Adresa
- Dëshmia e penalitetit (ngarkoni dokumentin e dëshmisë së penalitetit)

Pasi të keni plotësuar të dhënat e formularit, klikoni butonin “Ruaj” për ta dërguar aplikimin në listën e propozimeve në pritje për t’u aprovuar.

Propozime në Pritje

Çdo propozim i ri i bërë për anëtar KQV, do shfaqet tek lista e propozimeve në pritje. Këta aplikime janë në statusin e pritjes, pasi nuk janë aprovuar ende nga KQZ-ja.

Pasi të zgjidhni menunë do ju afishohet pamja e mëposhtme:

The screenshot shows the 'Propozime në Pritje' page for QV: 3427/00. The page has a sidebar menu on the left with options like 'Regjistrim për Kryetar Bashkie', 'Regjistrim për Këshill Bashkie', 'Anëtarët e KZAZ-ve', 'Propozo Anëtar KZAZ', 'Lista e Plotë e Propozimeve', 'Lista e Vendimeve', 'Lista e Plotë e Anëtarëve', and 'Anëtarët e KQV-ve'. The main content area shows a table of proposals:

#	NID	Emri	Mbiemri	QV	Partia përfaqësuese	Roli i propozuesit	Roli	Veprime
1.	G50627173V	Roland	Tyto	3427/00	PS	Parti e pare maxhorance	Kryetar	[Veprim]
2.	F60406141C	Shaban	Uka	3427/00	PS	Parti e pare maxhorance	Enkryetar	[Veprim]
3.	G60704120E	Arjan	Xhindoli	3427/00	PS	Parti e pare maxhorance	Anëtar	[Veprim]

At the bottom of the page, there are sections for 'Akses i lehtësuar', 'Legjislacioni', 'Transparenca', and 'Rrjetet sociale'. The footer includes the year 2023 and the name of the organization: Komisioni Qendror i Zgjedhjeve.

Informacionet e aplikimeve, janë të strukturuar në formë tabelare, ku kolonat e tabelës, përmbajnë të dhënat si:

NID, Emri, Mbiemri, QV, Partia përfaqësuese (nëse është parti e pare apo e dytë për mazhorancën parlamentare apo opozitën), **Roli i propozuesit** (parti e pare, parti e dyte mazhorance apo parti e parë, parti e dytë opozitë), **Roli** (nëse anëtar i propozuar është kryetar, nënkryetar, anëtar, sekretar), si dhe ndiqen nga kolona **Veprime**, e cila ju jep mundësinë:

- Të konsultoni të dhënat e anëtarit të zgjedhur

Konsultimi

Pasi të klikoni butonin “Konsulto” të kolonës veprime, do ju shfaqen të dhënat e anëtarit të përzgjedhur për konsultim.

PANELI I VEPRIMEVE

KOMISIONI QENDROR I ZGJEDHJEVE
PORTALI I PARTIVE

Propozime në Pritje për QV: 3427/00

Propozim i ri Propozime në Pritje Anëtarët e KQV-së

Jeni duke konsultuar regjistrimin për anëtar KQV-je

Të dhënat e regjistrimit

QV: 3427/00 Partia përfaqësuese: Partia Socialiste e Shqipërisë

Roli në QV: Kryetar Tipi i propozuesit: Parti e pare maxhorance

Të dhënat e anëtarit

Emri: Roland Telefoni: +355678976543

Mbiemri: Tyto Email: 27p7p337eeme@ezttt.com

NID: G50627173V Adresa: Test

Letërnjoftimi: [Karta e Identitetit](#)

Dëshmi penaliteti: [Dëshmi penaliteti](#) Statusi i regjistrimit: Ne pritje

Të dhënat e anëtarit të zgjedhur, ndahen në dy kategori:

1. Të dhënat e aplikimit

- QV (kodi i qv-së)
- Roli në QV (nëse është kryetar, nënkryetar, sekretar, anëtar)
- Partia përfaqësuese
- Tipi i propozuesit (nëse është parti e parë: mazhorancë, opozitë apo parti e dytë mazhornacë, opozitë)

2. Të dhënat e anëtarit

- Emri i anëtarit
- Mbiemri i anëtarit
- NID
- Karta NID
- Telefoni
- Email
- Adresa
- Dëshmi penaliteti
- Statusi i regjistrimit

! Për dokumentacionet e ngarkuara në formular, klikoni mbi emërtimin e tyre për t'i parë ato, ndërsa për t'i shkarkuar, klikoni mbi butonin në të djathtë të emërtimit.

Anëtarët e KQV-së

Aplikimet e propozuara për anëtar, të cilat janë verifikuar dhe aprovuar nga KQZ-ja për të qënë anëtar, do ju shfaqen në menunë e Anëtarëve të KQV-së.

PANELI I VEPRIMEVE KOMISIONI QENDROR I ZGJEDHJEVE PORTALI I PARTIVE

Anëtarët e KQV-së për QV: 3427/00

Propozim i ri Propozime në Pritje Anëtarët e KQV-së

Anëtarët e KQV-së

#	NID	Emri	Mbiemri	QV	Partia përfaqësuese	Roli i propozuesit	Roli	Veprime
1.	K408280870	Aleks	Allmeta	3427/00	PSD	Parti e dyle maxhorance	Anëtar	
2.	F26208021S	Marita	Demiri	3427/00	PS	Parti e pare maxhorance	Anëtar	
3.	G30109033K	Osman	Kurti	3427/00	PS	Parti e pare maxhorance	Enkryetar	

Akses i lehtësuar Legjislacioni Transparencë Rrjetet sociale

© 2023 | Komisioni Qendror i Zgjedhjeve – Të gjithë të drejtat e rezervuara | Politikat e Privatësisë

Informacionet për të anëtarët e aprovuar, janë të strukturuar në formë tabelare, ku kolonat e tabelës, përmbajnë të dhënat si:

NID, Emri, Mbiemri, QV, Partia përfaqësuese (nëse është parti e pare apo e dytë për mazhorancën parlamentare apo opozitën), **Roli i propozuesit** (parti e pare, parti e dyle mazhorance apo parti e parë, parti e dytë opozitë), **Roli** (nëse anëtar i propozuar është kryetar, nënkryetar, anëtar, sekretar), si dhe ndiqen nga kolona **Veprime**, e cila ju jep mundësinë:

- Të konsultoni të dhënat e anëtarit të zgjedhur

Konsultimi

Pasi të klikoni butonin “Konsulto” të kolonës veprime, do ju shfaqen të dhënat e anëtarit të përzgjedhur për konsultim.

The screenshot shows the 'PORTALI I PARTIVE' interface. The main content area is titled 'Anëtarët e KQV-së për QV: 3427/00'. Below this, there are tabs for 'Propozim i ri', 'Propozime në Pritje', and 'Anëtarët e KQV-së'. The current view is 'Anëtarët e KQV-së', which displays a form for entering data for a party member. The form is titled 'Jeni duke konsultuar anëtarin e KQV-së'. The form fields are as follows:

Të dhënat e QV	
QV:	3427/00
Partia përfaqësuese:	Partia Socialdemokrate e Shqipërisë
Roli në QV:	Anetar
Tipi i propozuesit:	Parti e dyte maxhorance

Të dhënat e anëtarit	
Emri:	Aleks
Telefoni:	+35568000000
Mbiemri:	Allmeta
Email:	vkbmjxua@karenkey.com
NID:	K408280870
Adresa:	Berat

Të dhënat e anëtarit të zgjedhur, ndahen në dy kategori:

3. Të dhënat e QV

- QV (kodi i qv-së)
- Roli në QV (nëse është kryetar, nënkryetar, sekretar, anëtar)
- Partia përfaqësuese
- Tipi i propozuesit (nëse është parti e parë: mazhorancë, opozitë apo parti e dytë mazhorancë, opozitë)

4. Të dhënat e anëtarit

- Emri i anëtarit
- Mbiemri i anëtarit
- NID
- Telefoni
- Email
- Adresa

Për t'u kthyer në faqen paraardhëse, klikoni butonin "Kthehu".

Lista e Plotë e Propozimeve

Lista e plotë e propozimeve është në-nmenuja, e cila gjendet në menunë e "Anëtarëve të KQV-së". Në këtë menu ju keni mundësi të shikoni listën e gjithë propozimeve të bëra për anëtar KQV (propozimet të cilat janë në statusin: pritje, aprovuar, refuzuar). Pasi të klikoni menunë, do ju shfaqet pamja e mëposhtme:

PANELI I VEPRIMEVE KOMISIONI QENDROR I ZGJEDHJEVE
PORTALI I PARTIVE

REGJISTRIMET

- Regjistrim Subjekt Zgjedhor
- Regjistrim Koalicioni
- Regjistrim për Deputet
- Regjistrim për Kryetar Bashkie
- Regjistrim për Këshill Bashkie
- Regjistrim për Këshill Bashkie
- Anëtarët e KZAZ-ve
- Anëtarët e KQV-ve
- Propozo Anëtar KQV
- Lista e Plotë e Propozimeve**
- Lista e Vendimeve
- Lista e Plotë e Anëtarëve

ADMINISTRIMI

- Përdoruesit
- Konfigurime

DOKUMENTACION

- Manuali i Përdorimit

Lista e plotë e propozimeve për anëtar KQV-je

Emri: Mbiemri: QV: Statusi: Q. Kërko

#	Dt. propozimi	NID	Emri	Mbiemri	QV	Roli	Partia përfaqësuese	Statusi	Veprime
1.	18-07-2023, 17:18	K20223043B	Elvis	Lilani	3484/00	Anëtar	PS	Pranuar	
2.	18-07-2023, 16:57	H00131037M	Spartak	Lilani	2225/00	Anëtar	PS	Pranuar	
3.	18-07-2023, 16:31	I80214063U	Gracian	Pełani	2225/01	Anëtar	PS	Refuzuar	
4.	18-07-2023, 16:06	J40302074V	Bruno	Hoxha	2225/00	Anëtar	PS	Ne pritje	
5.	18-07-2023, 16:02	K11008051E	Klejsi	Hoxha	1680/00	Anëtar	PS	Ne pritje	

1-5 nga 29 1 2 3 4 5 6 > 5 / faqe

Akses i lehtësuar | Legjislacioni | Transparenca | Rrjetet sociale

Kushitetuta | Kodi Zgjedhor | Koordinatori | Programi | Modelet | Informacione

Ligji për partitë politike | Ligji dekriminalizimit

Ky aplikacion është zhvilluar nga Komisioni Qendror i Zgjedhjeve i Shqipërisë me mbështetjen financiare të Qeverisë Zviceriane

Informacionet e propozimeve për anëtarë janë të strukturuar në formë tabelare ku kolonat e tabelës, përmbajnë të dhënat si:

Data e propozimit (data kur formulari i aplikimit për të propozuar anëtarKQV është dërguar në KQZ), **NID**, **Emri**, **Mbiemri**, **QV**, **Roli** (nëse anëtari i propozuar është kryetar, nënkryetar, anëtar, sekretar), **Partia përfaqësuese**, **Statusi** (në pritje, aprovuar, refuzuar), si dhe ndiqen nga kolona **Veprime**, në të cilën:

- Mund të konsultoni të dhënat e propozimeve për anëtar.

🔊 Në pjesën e sipërme të tabelës keni të paraqitur filtrat e kërkimit, të cilët do ju japin mundësinë të bëni një kërkim më specifik sipas, **Emrit**, **Mbiemrit**, **QV**, **Statusit** (në pritje, aprovuar, refuzuar). Pasi të keni plotësuar fushat e filtrave të kërkimit, klikoni butonin “Kërko” për të marrë rezultatet e dëshiruara.

Konsultimi 👁

Për të konsultuar të dhënat e një propozimi të caktuar, klikoni butonin “Konsulto” të kolonës **Veprime**. Pasi të klikoni butonin, do ju shfaqen të dhënat e propozimit:

PANELI I VEPRIMEVE KOMISIONI QENDROR I ZGJEDHJEVE PORTALI I PARTIVE

Jeni duke konsultuar regjistrimin për anëtar KQV-je

Të dhënat e regjistrimit

QV: 3484/00 Partia përfaqësuese: Partia Socialiste e Shqipërisë

Roli në QV: Anëtar Tipi i propozuesit: Parti e pare mazhorance

Të dhënat e anëtarit

Emri: Elvis Telefoni: +355682400824

Mbiemri: Lilani Email:

NID: K20223043B Adresa: Tirane

Letërnjoftimi: [Karta e identitetit](#)

Dëshmi penaliteti: [Dëshmi penaliteti](#) Statusi i regjistrimit: Pranuar

Të dhënat e anëtarit të zgjedhur, ndahen në dy kategori:

5. Të dhënat e aplikimit

- QV (kodi i qv-së)
- Roli në QV (nëse është kryetar, nënkryetar, sekretar, anëtar)
- Partia përfaqësuese
- Tipi i propozuesit (nëse është parti e parë: mazhorancë, opozitë apo parti e dytë mazhorancë, opozitë)

6. Të dhënat e anëtarit

- Emri i anëtarit
- Mbiemri i anëtarit
- NID
- Letërnjoftimi
- Telefoni
- Email
- Adresa
- Statusi i regjistrimit (nëse aplikimi është në pritje, pranuar, refuzuar)
- Dëshmi penaliteti

! Për dokumentacionet e ngarkuara në formular, klikoni mbi emërtimin e tyre për t'i parë ato, ndërsa për t'i shkarkuar, klikoni mbi butonin në të djathtë të emërtimit.

Lista e Vendimeve

Lista e vendimeve është menuja, e cila gjendet në menunë e “Aplikimeve per anetar KQV”. Në këtë menu ju keni mundësi të konsultoni të dhënat e aplikimeve, për të cilat është marrë vendimi i aprovimit apo refuzimit. Pasi të klikoni menunë, do ju shfaqet pamja e mëposhtme:

#	Dt. e vendimit	Nr. protokollit	QV	Partia përfaqësuese	Anëtari	Roli	Statusi	Veprime
1.	19-07-2023	1000/1	3484/00	PS - Partia Socialiste e Shqipërisë	Elvis Lilani	Anetar	Aprovuar	
2.	19-07-2023	5000/1	2225/01	PS - Partia Socialiste e Shqipërisë	Gracian Pelani	Anetar	Refuzuar	
3.	18-07-2023	1800/1	2225/00	PS - Partia Socialiste e Shqipërisë	Spartak Lilani	Anetar	Aprovuar	
4.	06-07-2023	grthytyj	2320/00	PS - Partia Socialiste e Shqipërisë	Burbuqe Bajro	Anetar	Aprovuar	
5.	27-07-2023	1/1000	3096/00	PS - Partia Socialiste e Shqipërisë	Myzejen Arapl	Anetar	Aprovuar	

Informacionet rreth aplikimeve për të cilat është marrë vendimi, janë strukturuar në formë tabelare ku kolonat e tabelës, përmbajnë të dhënat si:

Data e vendimit (data e marrjes së vendimit nëse aplikimi aprovohet apo refuzohet), **Numri i protokollit**, **QV**, **Partia përfaqësuese**, **Anëtari**, **Roli** (kryetar, nënkryetar, sekretar, anëtar), **Statusi i aplikimit** (nëse është aprovuar apo refuzuar aplikimi), si dhe ndiqen nga kolona **Veprime** në të cilën ju mund të konsultoni të dhënat e një anëtari të zgjedhur.

🔍 Në pjesën e sipërme të tabelës keni të paraqitur filtrat e kërkimit, të cilët ju japin mundësinë të bëni një kërkim më specifik, sipas **QV**, **Statusit** (aprovuar, refuzuar), **Emri**, **Mbiemri**. Pasi të keni plotësuar fushat e filtrave të kërkimit, klikoni butonin “Kërko” për të marrë rezultatet e dëshiruara.

Konsultimi 🗨️

Klikoni butonin “Konsulto” për të konsultuar të dhënat e aplikimit të zgjedhur. Pasi të klikoni butonin do ju shfaqet pamja e mëposhtme:

PANELI I VEPRIMEVE | KOMISIONI QENDROR I ZGJEDHJEVE | PORTALI I PARTIVE

REGJISTRIMET

- Regjistrim Subjekt Zgjedhor
- Regjistrim Koalicioni
- Regjistrim për Deputet
- Regjistrim për Kryetar Bashkie
- Regjistrim për Këshill Bashkie
- Anëtarët e KZAZ-ve
- Anëtarët e KQV-ve
- Propozo Anëtar KQV
- Lista e Plotë e Propozimeve
- Lista e Vendimeve**
- Lista e Plotë e Anëtarëve

ADMINISTRIMI

- Përdoruesit
- Konfigurime

DOKUMENTACION

- Manuali i Përdorimit

Jeni duke konsultuar vendimin për anëtar KQV-je

Të dhënat e vendimit

DT e vendimit: 19-07-2023 | Tipologji vendimi: Aprovuar

Nr. i protokollit: 1000/1 | Vërejtje: Miratohet

Dokument vendimi: Dokument i vendimit

Të dhënat e regjistrimit

QV: 3484/00 | Partia përfaqësuese: PS - Partia Socialiste e Shqipërisë

Roli i anëtarit: Anëtar | Statusi i regjistrimit: Pranuar

Të dhënat e anëtarit

Emri: Elvis | Telefoni: +355682400824

Mbiemri: Lilani | Email:

NID: K20223043B | Adresa: Tirane

Do ju shfaqen kategoritë e të dhënave:

1. Të dhënat e vendimit

- Data e vendimit (data e marrjes së vendimit, nëse aplikimi aprovohet apo refuzohet)
- Numri i protokollit
- Dokument vendimi
- Tipologji vendimi (aprovuar, refuzuar)
- Vërejtje

2. Të dhënat e regjistrimit

- QV
- Roli i anëtarit (kryetar, nënkryetar, anëtar, sekretar)
- Partia përfaqësuese
- Statusi i aplikimit (aprovuar, refuzuar)

3. Të dhënat e anëtarit

- Emri
- Mbiemri
- NID
- Telefoni
- Email
- Adresa

! Për dokumentacionet e ngarkuara në formular, klikoni mbi emërtimin e tyre për t'i parë ato, ndërsa për t'i shkarkuar, klikoni mbi butonin në të djathtë të emërtimit.

Lista e Plotë e Anëtarëve

Lista e plotë e anëtarëve është menuja, e cila gjendet në menunë e “Anëtarëve KQV”. Në këtë menu ju keni mundësinë të shikoni listën e propozimeve për anëtar KQV, të cilët janë aprovuar si anëtar nga KQZ-ja. Pasi të klikoni menunë, do ju shfaqet pamja e mëposhtme.

Lista e plotë e anëtarëve të KQV-ve

Emri: Mbiemri: QV: Roli i anëtarit:

#	NID	Emri	Mbiemri	QV	Roli	Partia përfaqësuese	Statusi	Veprime
1.	L12345678H	Leroy	Hanson	3482/00	Sekretar	PS	I emëruar	
2.	J55928083S	Bersjana	Tropolini	1602/00	Anëtar	PS	I liruar	
3.	I85709002B	Stela	Uka	1602/00	Anëtar	PS	I emëruar	
4.	H71008023C	Artan	Xhauri	3415/00	Sekretar	PS	I emëruar	
5.	G50221037P	Artan	Sulçe	3484/01	Anëtar	PS	I emëruar	

1-5 nga 31 1 2 3 4 5 6 7 > 5 / faqe

5 / faqe
10 / faqe
15 / faqe
20 / faqe
25 / faqe

Akces i lehtësuar | Legjislati | Transparenca | Rrjetet sociale
Kushtetuta | Kodi Zgjedhor | Koordinatori | Programi
Ligji për partitë politike | Ligji dekriminalizimit | Modelet | Informacione
Ky aplikacion është zhvilluar nga Komisioni Qendror i Zgjedhjeve i Shqipërisë me mbështetjen financiare të Qeverisë Zviceriane

Informacionet e anëtarëve të emëruar nga KQZ-ja, janë strukturuar në formë tabelare ku kolonat e tabelës, përmbajnë të dhënat si:

NID, **Emri**, **Mbiemri**, **QV** (qendra e votimit), **Roli** (nëse janë: anëtar, sekretar, nënkryetar, kryetar), **Partia përfaqësuese**, **Statusi** (i emëruar, i liruar), si dhe ndiqen nga kolona **Veprime** në të cilën:

- Mund të konsultoni të dhënat për anëtarin e emëruar.

☞ Në pjesën e sipërme të tabelës keni të shfaqur filtrat e kërkimit, të cilët do ju japin mundësinë të bëni një kërkim më specifik, sipas Emrit të anëtarit, Mbiemrit, QV, Roli i anëtarit (nëse është kryetar, nënkryetar, anëtar, sekretar). Pasi të keni plotësuar fushat e filtrave, klikoni butonin “Kërko” për të marrë rezultatet e dëshiruara.

Konsultimi

Për të konsultuar të dhënat e një prej anëtarëve mjafton të klikoni butonin “Konsulto” të kolonës Veprime. Pasi të klikoni butonin, do ju shfaqen të dhënat e anëtarit të zgjedhur.

PANELI I VEPRIMEVE KOMISIONI QENDROR I ZGJEDHJEVE PORTALI I PARTIVE

Hyrje

Dashboard

Të Dhëna të Përgjithshme

REGJISTRIMET

Regjistrim Subjekt Zgjedhor

Regjistrim Koalicioni

Regjistrim për Deputet

Regjistrim për Kryetar Bashkie

Regjistrim për Këshill Bashkie

Anëtarët e KZAZ-ve

Anëtarët e KQV-ve

Propozo Anëtar KQV

Lista e Plotë e Propozimeve

Lista e Vendimeve

Lista e Plotë e Anëtarëve

ADMINISTRIMI

Përdoruesit

Akses i lehtësuar

Legjislacioni

Kushitetuta

Transparenca

Koordinatori

Rrjetet sociale

Jeni duke konsultuar anëtarin e KQV-së

Të dhënat e anëtarit

QV: 3482/00 Partia përfaqësuese: Partia Socialiste e Shqipërisë

Roli në QV: Sekretar Tipi i propozuesit: Parti e pare mazhorance

Emri: Leroy Telefoni: +355682400824

Mbiemri: Hanson Email: leroy.hanson@bloheyz.com

NID: L12345678H Adresa: Berat

Letërnjoftimi: [Karta e identitetit](#)

Dëshmi penaliteti: [Dëshmi penaliteti](#) Statusi i anëtarit: I emëruar

Të dhënat e anëtarit

- QV
- Partia përfaqësuese
- Roli në QV
- Tipi i propozuesit (parti e parë mazhorancë, opozitë apo parti e dytë mazhorance, opozitë)
- Emri
- Mbiemri
- NID
- Letërnjoftimi
- Telefoni
- Email
- Adresa
- Dëshmi penaliteti
- Statusi i anëtarit (emëruar, liruar)

! Për dokumentacionet e ngarkuara në formular, klikoni mbi emërtimin e tyre për t'i parë ato, ndërsa për t'i shkarkuar, klikoni mbi butonin në të djathtë të emërtimit.

1.4 Regjistrim për Kryetar Bashkie

Regjistrim për kryetar bashkie është menuja që do të gjeni në modulën e regjistrimeve. Kjo menu përbëhet nga tri nën-menu të tjera, si:



3.4.1 Regjistrim sipas Bashkive

Regjistrim sipas bashkive është nën-menuja e parë në menunë e “Regjistrime për Kryetar Bashkie”. Në këtë menu, ju keni mundësinë të shtoni, të konsultoni si dhe të modifikoni regjistrimet për bashkitë përkatëse. Pasi të klikoni menunë, do ju shfaqet pamja e mëposhtme.

#	Qarku	Bashkia	Kandidati	Statusi	KZAZ/KQZ	Veprime
1.	Elbasan	Bashkia Belsh	Peyton Graham	Refuzuar	KQZ	
2.	Berat	Bashkia Berat	David Foster	Pranuar	KQZ	
3.	Dibër	Bashkia Bulqizë	Ian Turner	Ne pritje	ZAZ 17	
4.	Elbasan	Bashkia Cërrik	Klejsi Hoxha	Ne pritje	ZAZ 46	
5.	Vlorë	Bashkia Delvinë	Sanna Wise	Ne pritje	KQZ	

Informacioni i regjistrimeve për kryetar bashkie është strukturuar në formë tabelare ku kolonat e tabelës, përmbajnë të dhënat si:

Qarku, Bashkia, Kandidati, Statusi, KZAZ/KQV si dhe ndiqen nga kolona **Veprime** në të cilën:

- Mund të konsultoni të dhënat e një regjistrimi
- Mund të shtoni një regjistrim të ri
- Mund të modifikoni regjistrimet e ruajtura si draft

🔊 Në pjesën e sipërme të tabelës, keni të paraqitur filtrat e kërkimit, të cilët do ju ndihmojnë të kryeni një kërkim më specifik, sipas **Qarkut, Bashkisë, Kandidatit, Draft** (nëse regjistrimi është ruajtur si draft apo jo). Pasi të keni plotësuar fushat e filtrave të kërkimit, klikoni butonin “Kërko” për të marrë rezultatet e dëshiruara.

Konsultimi 👁

Për të konsultuar të dhënat e një regjistrimi, klikoni butonin “Konsulto” të kolonës veprime. Pasi të klikoni butonin, do ju shfaqet formulari i regjistrimit i plotësuar me të dhënat e kandidatit.

Të dhënat e regjistrimit të zgjedhur ndahen në dy kategori:

1. Të dhënat e regjistrimit

- Bashkia
- Qarku
- Data e krijimit
- KZAZ/KQZ
- Dërguar/Draft
- Data e dërgimit

2. Të dhënat e kandidatit

- Emri
- Mbiemri
- NID
- Letërnjoftimi
- Foto Kandidatit

- Atësia
- Mëmësia
- Datëlindja
- Gjinia
- Vendlindja
- Vendbanimi
- IBAN

Si dhe dokumentacionet përkatëse:

- Dokument identifikimi
- Deklarata kandidatit
- Jetëshkrimi i kandidatit
- Formulari i vetëdeklarimit
- Numri i llogarisë bankare

! Për dokumentacionet e ngarkuara në formular, klikoni mbi emërtimin e tyre për t'i parë ato, ndërsa për t'i shkarkuar, klikoni mbi butonin në të djathtë të emërimit.

Shtim regjistrimi +

Për të shtuar një regjistrim të ri për kandidat, klikoni butonin “Shto” të kolonës Veprime.

Pasi të klikoni butonin, do ju shfaqet formulari i regjistrimit për kandidatin.

Duhet të plotësoni të dhënat si:

- Qarku
- Bashkia (fusha të plotësuara automatikisht nga sistemi)

- NID (plotësoni shifrat e numrit personal dhe me pas klikoni butonin “Search” për të plotësuar në mënyrë automatike të dhënat e emrit, mbiemrit, atësisë, mëmësisë, datëlindjes, gjinisë)
- Emri (plotësohet automatikisht nga sistemi në momentin që plotësoni NID-in)
- Mbiemri (plotësohet automatikisht nga sistemi në momentin që plotësoni NID-in)
- Dokument Identifikimi
- Foto e kandidatit
- Atësia (plotësohet automatikisht nga sistemi në momentin që plotësoni NID-in)
- Mëmësia (plotësohet automatikisht nga sistemi në momentin që plotësoni NID-in)
- Datëlindja (plotësohet automatikisht nga sistemi në momentin që plotësoni NID-in)
- Gjinia (plotësohet automatikisht nga sistemi në momentin që plotësoni NID-in)
- Vendlindja
- Vendbanimi
- IBAN

Ngarkoni në formular dokumentacionin e kërkuar

- Deklarata e kandidatit
- Jetëshkrimi i kandidatit
- Formulari i vetëdeklarimit
- Numri i llogarisë bankare

Në pjesën e fundit të formularit, ndodhen tre butona të cilët aktivizohen , pasi ju keni filluar të plotësoni të dhënat e regjistrimit. Butonat janë:

Ruaj – Ju jep mundësinë ta ruani formularin e regjistrimit në formën draft. Do të thotë se ju mund t’i modifikoni përsëri të dhënat e regjistruara në formular.

Dërgo – Nëse klikoni butonin Dërgo, ju do dërgoni regjistrimin në KZAZ/KQZ të cilët janë përgjegjës për shqyrtim dhe verifikim.

Mbyll – Klikoni butonin për të mbyllur formularin dhe për t’u kthyer në faqen paraardhëse.

Modifikim regjistrimi

Për të modifikuar të dhënat e një regjistrimi, klikoni butonin “Modifiko” të kolonës veprime. Pasi të keni klikuar butonin do ju shfaqet formulari i regjistrimit me të dhëna të modifikueshme.

Përvec të dhënave të Qarkut dhe Njësisë vendore, të cilat plotësohen automatikisht nga sistemi, ju mund të modifikoni të dhënat si:

- NID (plotësoni shifrat e numrit personal dhe me pas klikoni butonin “Search” për të plotësuar në mënyrë automatike të dhënat e emrit, mbiemrit, atësisë, mëmësisë, datëlindjes, gjinisë)
- Emri
- Mbiemri
- Dokument identifikimi
- Foto e kandidatit
- Atësia
- Mëmësia
- Datëlindja
- Gjinia
- Vendlindja
- Vendbanimi
- IBAN

Ngarkoni në formular dokumentacionin e kërkuar

- Deklarata e kandidatit
- Jetëshkrimi i kandidatit
- Formulari i vetëdeklarimit
- Numri i llogarisë bankare

Dokumentat mund t’i fshini duke klikuar butonin fshi, si dhe të ngarkoni dokumentin e saktë.

3.4.2 Regjistrime të pa Dërguara

Regjistrime të pa Dërguara është nën-menuja, e cila gjendet në menunë “Regjistrimeve për kryetar bashkie”. Në këtë menu subjekti zgjedhor, i cili ka bërë regjistrime për kandidat për kryetar bashkie dhe këto regjistrime i ka ruajtur si draft, ka mundësi t’i konsultojë, modifikojë, si dhe t’i fshijë ato.

The screenshot shows the 'Regjistrime të pa Dërguara' (Draft Registrations) page in the 'PORTALI I PARTIVE' system. The page title is 'Regjistrime të pa dërguara për kryetar bashkie'. It features a search bar with filters for 'Bashkia' (Municipality), 'Emri i kandidatit' (Candidate Name), 'Mbiemri i kandidatit' (Candidate Surname), and 'Plotësuar' (Completed). Below the search bar is a table with the following columns: #, Dt. e aplikimit (Application Date), Bashkia (Municipality), Kandidati (Candidate), Datëlindja (Date of Birth), Gjinia (Gender), KZAZ (Party), Plotësuar (Completed), and Veprime (Actions). The table contains 9 rows of data.

#	Dt. e aplikimit	Bashkia	Kandidati	Datëlindja	Gjinia	KZAZ	Plotësuar	Veprime
1.	16-01-2023, 11:26	Librazhd	Brenden Wade	31-01-1989	M	KQZ	PO	[View] [Edit] [Delete]
2.	16-01-2023, 12:59	Mirditë	John Cooley	06-02-1990	M	KQZ	JO	[View] [Edit] [Delete]
3.	16-01-2023, 13:34	Kavajë	Elsie Howell	09-02-1991	M	KQZ	JO	[View] [Edit] [Delete]
4.	20-01-2023, 15:37	Tepelenë	Kristin Fowler	13-01-1993	M	KQZ	PO	[View] [Edit] [Delete]
5.	20-01-2023, 15:40	Maliq	Angela Walls	29-01-1991	F	KQZ	JO	[View] [Edit] [Delete]
6.	07-07-2023, 10:58	Kolonjë	Dritan Jarani	18-07-1993	M	ZAZ 75	JO	[View] [Edit] [Delete]
7.	07-07-2023, 11:50	Selenicë	Ergest Kelo	24-07-1993	M	ZAZ 87	JO	[View] [Edit] [Delete]
8.	07-07-2023, 11:51	Pogradec	Suzana Kodra	26-07-1993	F	ZAZ 69	JO	[View] [Edit] [Delete]
9.	14-08-2023, 10:07	Gramsh	Mimoza Sterjo	06-12-1960	F	ZAZ 51	JO	[View] [Edit] [Delete]

Figura 10: Aplikimet Draft, për kryetar bashkie.

Këtu ju do të gjeni listën e regjistrimeve draft të strukturuar në një tabelë, ku kolonat e tabelës, përmbajnë informacionet si: **Data e aplikimit** (data e ruajtjes së formularit si draft), **Bashkia**, **Kandidati** (emëri mbiemri i kandidatit), **Datëlindja**, **Gjinia**, **KZAZ-ja**, **Plotësuar** (nëse janë plotësuar të dhënat në formular apo jo), si dhe ndiqet nga kolona **Veprime**, ku do të keni mundësinë të konsultoni regjistrimin, ta modifikoni atë ose në të kundërt ta fshini.

👈 Në pjesën e sipërme të tabelës keni të paraqitur filtrat e kërkimit, të cilët ju japin mundësinë të kryeni një kërkim më specifik, **sipas Bashkisë**, **Emrit të kandidatit**, **Mbiemri i kandidatit**, **Plotësuar** (nëse formulari i regjistrimit është plotësuar apo jo). Plotësoni fushat e filtrave të kërkimit dhe më pas klikoni butonin “Kërko” për të marrë rezultatet e dëshiruara.

Konsultimi i regjistrimit 👁

Për të konsultuar të dhënat e një regjistrimit, klikoni butonin “Konsulto” të kolonës Veprime.

Figura 11: Të dhënat e aplikimit të një aplikimi draft, për kryetar bashkie.

Të dhënat e regjistrimit të zgjedhur ndahen në dy kategori:

1. Të dhënat e regjistrimit

- Bashkia
- Qarku
- Data e krijimit
- KZAZ/KQZ
- Dërguar
- Data e krijimit

2. Të dhënat e kandidatit

- Foto Kandidatit
- Emri
- Mbiemri
- NID
- Letërnjoftimi
- Atësia
- Mëmësia
- Datëlindja
- Gjinia
- Vendlindja
- Vendbanimi
- IBAN

Si dhe dokumentacionet përkatëse:

- Dokument identifikimi
- Deklarata kandidatit

- Jetëshkrimi i kandidatit
- Formulari i vetëdeklarimit

! Për dokumentacionet e ngarkuara në formular, klikoni mbi emërtimin e tyre për t'i parë ato, ndërsa për t'i shkarkuar, klikoni mbi butonin në të djathtë të emërtimit.

Modifikim regjistrimi

Për të modifikuar të dhënat e një regjistrimi, klikoni butonin “Modifiko” të kolonës veprime. Pasi të keni klikuar butonin do ju shfaqet formulari i regjistrimit me të dhëna të modifikueshme.

Përveç të dhënave të Qarkut dhe Njësisë vendore, të cilat plotësohen automatikisht nga sistemi, ju mund të modifikoni të dhënat si:

- NID (plotësoni shifrat e NID për të marrë plotësimin automatik të fushave të emrit, mbiemrit, atësisë, mëmësisë, datëlindjes, gjinisë)
- Emri
- Mbiemri
- Dokument identifikimi
- Foto e kandidatit
- Atësia
- Mëmësia
- Datëlindja
- Gjinia
- Vendlindja
- Vendbanimi
- IBAN

Si dhe dokumentacionet përkatëse:

- Dokument identifikimi
- Deklarata kandidatit
- Jetëshkrimi i kandidatit

- Formulari i vetëdeklarimit

Dokumentat mund t'i fshini duke klikuar butonin fshi, si dhe të ngarkoni dokumentin e saktë.

Në pjesën e fundit të formularit, ndodhen tre butona të cilët aktivizohen , pasi ju keni filluar të plotësoni të dhënat e regjistrimit. Butonat janë:

Ruaj – Ju jep mundësinë ta ruani formularin e regjistrimit në formën draft. Do të thotë se ju mund t'i modifikoni përsëri të dhënat e regjistruara në formular.

Dërgo – Nëse klikoni butonin Dërgo, ju do dërgoni regjistrimin në KZAZ/KQZ të cilët janë përgjegjës për shqyrtim dhe verifikim.

Mbyll – Klikoni butonin për të mbyllur formularin dhe për t'u kthyer në faqen paraardhëse.

Fshirja e aplikimit

Gjithashtu ju jepet mundësia të fshini regjistrimin e zgjedhur. Pasi klikoni në butonin e “Fshirjes”, i cili ndodhet tek kolona veprime, do ju shfaqet një dritare informuese, e cila përmban pyetjen e sigurisë, nëse jeni të sigurt që dëshironi të fshini regjistrimin apo jo.

The screenshot displays the 'PORTALI I PARTIVE' interface. A central dialog box asks for confirmation to delete a draft application for candidate 'Brenden Wade'. The background shows a table of applications with the following data:

#	Dt. e aplikimit	Bashkia	Emri i kandidatit	Mbiemri i kandidatit	Plotësuar	Gjinia	KZAZ	Veprime
1.	16-01-2023, 11:26	Libra			PO	M	KQZ	[Icons]
2.	16-01-2023, 12:59	Mirdita			JO	M	KQZ	[Icons]
3.	16-01-2023, 13:34	Kavaj			JO	M	KQZ	[Icons]
4.	20-01-2023, 15:37	Tepelenë			PO	M	KQZ	[Icons]
5.	20-01-2023, 15:40	Maliq	Angela Walls	29-01-1991	JO	F	KQZ	[Icons]
6.	07-07-2023, 10:58	Kolonjë	Dritan Jarani	18-07-1993	JO	M	ZAZ 75	[Icons]
7.	07-07-2023, 11:50	Selenicë	Ergest Kelo	24-07-1993	JO	M	ZAZ 87	[Icons]
8.	07-07-2023, 11:51	Pogradec	Suzana Kodra	26-07-1993	JO	F	ZAZ 69	[Icons]
9.	14-08-2023, 10:07	Gramsh	Mimoza Sterjo	06-12-1960	JO	F	ZAZ 51	[Icons]

Figura 12: Fshirja e një aplikimi draft, për kryetar bashkie.

Klikoni Po, nëse doni të fshini regjistrimin ose Jo, për të mbyllur dritaren dhe për t'u kthyer në faqen paraardhëse.

Lista e Plotë e Regjistrimeve

Lista e plotë e regjistrimeve është nën-menuja, e cila gjendet në menunë e “Regjistrime për Kryetar Bashkie”. Në këtë menu, ju keni mundësi të konsultoni të dhënat e gjithë regjistrimeve për kryetar bashkie, si ato regjistrime që janë në pritje, draft, aprovuar, refuzuar. Pasi të klikoni menunë, do ju shfaqet pamja e mëposhtme.

#	Qarku	Bashkia	Kandidati	Statusi	KZAZ/KQZ	Veprime
1.	Durrës	Durrës	Tobias Herbert	Pranuar	KQZ	
2.	Vlorë	Vlorë	Coby Henson	Refuzuar	KQZ	
3.	Durrës	Krujë	Stephen Welch	Ne pritje	ZAZ 23	
4.	Elbasan	Elbasan	Clarck Kent	Refuzuar	KQZ	
5.	Dibër	Bulqizë	Ian Turner	Ne pritje	ZAZ 17	

Informacionet e regjistrimeve janë strukturuar në formë tabelare ku kolonat e tabelës, përmbajnë të dhënat si:

Qarku, Bashkia, Kandidati, Statusi, KZAZ/KQZ, si dhe ndiqen nga kolona **Veprime**, e cila ju jep mundësinë të konsultoni të dhënat e regjistrimit.

👁️ Në pjesën e sipërme të tabelës, keni të paraqitur filtrat e kërkimit, të cilët do ju japin mundësinë të kryeni një veprim më specifik sipas Qarkut, Bashkisë, Kandidatit, Statusit (në pritje, aprovuar, refuzuar).

Konsultimi 👁️

Për të konsultuar të dhënat e regjistrimeve, klikoni butonin “Konsulto” të kolonës Veprime. Pasi të klikoni butonin, do ju shfaqet pamja e mëposhtme.

Të dhënat e regjistrimit të zgjedhur ndahen në dy kategori:

3. Të dhënat e regjistrimit

- Bashkia
- Qarku
- Data e krijimit
- KZAZ/KQZ
- Dërguar
- Data e dërgimit

4. Të dhënat e kandidatit

- Foto Kandidatit
- Emri
- Mbiemri
- NID
- Letërnjoftimi
- Atësia
- Mëmësia
- Datëlindja
- Gjinia
- Vendlindja
- Vendbanimi
- IBAN

Si dhe dokumentacionet përkatëse:

- Dokument identifikimi
- Deklarata kandidatit
- Jetëshkrimi i kandidatit

- Formulari i vetëdeklarimit

! Për dokumentacionet e ngarkuara në formular, klikoni mbi emërtimin e tyre për t'i parë ato, ndërsa për t'i shkarkuar, klikoni mbi butonin në të djathtë të emërtimit.

Listat Shumëmërore të Miratuara

Listat shumëëmërore të miratuara është nën-menuja e fundit e menisë “Regjistrime për Kryetar Bashkie”. Në këtë menu, ju jepet mundësia e konsultimit të të dhënave të regjistrimeve për kryetar bashkie, të cilat janë miratuar. Pasi të klikoni menunë, do ju shfaqet pamja e mëposhtme.

#	Dt. e vendimit	Bashkia	NID	Kandidati	Datëlindja	Gjinia	Veprime
1.	20-12-2022, 15:05	Durrës	T12345678H	Tobias Herbert	20-12-1990		
2.	20-12-2022, 16:13	Lushnjë	B12345678M	Brendon Morton	05-12-1996		
3.	22-12-2022, 13:57	Kamëz	A12345678E	Antony Evans	21-12-1992		
4.	22-12-2022, 15:39	Kuçovë	D12345678L	Darren Lawson	12-08-1993		
5.	10-07-2023, 11:21	Korçë	H35726037S	Rezana Milloja	25-07-1993	F	

Informacionet rreth regjistrimeve të miratuar, janë strukturuar në formë tabelare ku kolonat e tabelës, përmbajnë të dhënat si: **Data e vendimit** (data e marrjes së vendimit për regjistrimin), **Bashkia**, **NID**, **Kandidati**, **Datëlindja**, **Gjinia**, si dhe ndiqen nga kolona Veprime, e cila ju jep mundësinë e konsultimit të regjistrimit.

👁️ Në pjesën e sipërme të tabelës, keni të paraqitur filtrat e kërkimit, të cilët do ju japin mundësinë të kryeni një veprim më specifik, sipas **Bashkisë**, **Kandidatit**, **NID**. Pasi të keni plotësuar fushat e filtrave, klikoni butonin “Kërko” për të marrë rezultatet e dëshiruara.

Konsultimi 👁️

Për të konsultuar të dhënat e kandidatit të miratuar, klikoni butonin “Konsulto” të kolonës veprime. Pasi të klikoni butonin, do ju shfaqen të dhënat e mëposhtme.

The screenshot shows a web interface for the 'KOMISIONI QENDOR I ZGJEDHJEVE PORTALI I PARTIVE'. The main content area is titled 'Skeda e kandidatit' and displays the following information for Tobias Herbert:

- Emri:** Tobias
- Mbiemri:** Herbert
- NID:** T12345678H
- Gjinia:** (empty)
- Bashkia:** Durrës
- Letërnjoftimi:** Letërnjoftimi (with a download icon)
- Atësia:** Luciano
- Mëmësia:** Stella
- Datëlindja:** 20-12-1990
- Vendlindja:** Durrës
- Vendbanimi:** (empty)
- IBAN:** (empty)

Below the form, there are three download buttons:

- Deklarata: **Deklarata e kandidatit** (with a download icon)
- Jetëshkrimi: **Jetëshkrimi i kandidatit** (with a download icon)
- Formulari: **Formulari i vetëdeklarimit** (with a download icon)

The footer contains navigation links for 'Akses i lehtësuar', 'Legjislacioni', 'Transparencë', and 'Rrjetet sociale', along with a disclaimer: 'Ky aplikacion është zhvilluar nga Komisioni Qendror i Zgjedhjeve i Shqipërisë me mbështetjen financiare të Oeverisë Zvicerzane'.

Skeda e kandidatit përmban të dhëna si:

- Emri
- Mbiemri
- NID
- Gjinia
- Bashkia
- Letërnjoftimi
- Atësia
- Mëmësia
- Datëlindja
- Vendlindja
- Vendbanimi
- IBANI

Si dhe dokumentacionet përkatëse:

-
- Deklarata kandidatit
- Jetëshkrimi i kandidatit
- Formulari i vetëdeklarimit

! Për dokumentacionet e ngarkuara në formular, klikoni mbi emërtimin e tyre për t'i parë ato, ndërsa për t'i shkarkuar, klikoni mbi butonin në të djathtë të emërtimit.

1.5 Regjistrim për Këshill Bashkiak

Regjistrim për këshill bashkiak është menuja që do të gjeni në modulin e regjistrimeve. Kjo menu përbëhet nga katër nën-menu të tjerja, si:

1. Regjistrimet sipas Bashkive
2. Regjistrime Draft
3. Lista e Plotë e Regjistrimeve
4. Kandidatë të miratuar
 - Keshilli bashkiak është Organi përfaqësues i Bashkisë, Është i përbërë nga: Kryetari; Zv/kryetarët; Sekretari; Këshilltarët (organizohen në komisione, që shqyrtojnë vendimmarrjen).

1.5.1 Regjistrimet sipas Bashkive Këshill Bashkiak

Regjistrimet sipas bashkive është nën-menuja, e cila gjendet në menunë “Regjistrime për Këshill Bashkiak”. Në këtë menu subjektet zgjedhore, kanë të drejta të regjistrojnë kandidatë të rinj, konsultojnë të dhënat e kandidatëve të regjistruar si dhe të modifikojnë të dhënat e kandidatëve për këshill bashkiak, sipas bashkive përkatëse. Pasi të klikoni menunë, do ju shfaqet pamja e mëposhtme.

The screenshot shows the 'Regjistrimet sipas bashkive' interface. At the top, there are filters for 'Qarku', 'Bashkia', 'Filluar', and 'Dërguar'. Below the filters is a table with the following columns: '#', 'Qarku', 'Bashkia', 'Filluar', 'Pa dërguar', 'KZAZ/KQZ', 'Statusi', and 'Veprime'. The table contains 5 rows of data:

#	Qarku	Bashkia	Filluar	Pa dërguar	KZAZ/KQZ	Statusi	Veprime
1.	Elbasan	Bashkia Belsh	PO	✓	KQZ	Pa dërguar	[Edit] [Delete]
2.	Berat	Bashkia Berat	PO		KQZ	Pranuar	[Edit] [Delete]
3.	Dibër	Bashkia Bulqizë	PO		ZAZ 17	Ne pritje	[Edit] [Delete]
4.	Elbasan	Bashkia Cërrik	PO	✓	KQZ	Pa dërguar	[Edit] [Delete]
5.	Vlorë	Bashkia Delvinë	PO	✓	KQZ	Pa dërguar	[Edit] [Delete]

At the bottom of the table, there is a pagination control showing '1-5 nga 61' and '5 / faqe'.

Informacionet e regjistrimeve janë strukturuar në formë tabelare ku kolonat e tabelës, përmbajnë të dhënat si:

Qarku, Bashkia, Filluar (nëse formulari i regjistrimit ka filluar të plotësohet), **Pa dërguar** (nëse është dërguar apo jo regjistrimi në KQZ), **KZAZ/KQZ** (do shfaqet te kolona, ajo e cila

është përgjegjëse për shqyrtim dhe verifikim të regjistrimit), **Statusi** (në pritje, aprovuar, draft, refuzuar). Si dhe ndiqen nga kolona veprime, e cila në varësi të butonit që klikoni ju jep mundësinë:

- Të konsultoni të dhënat e regjistrimit
- Të krijoni një regjistrim të ri
- Të modifikoni të dhënat e regjistrimit

☞ Në pjesën e sipërme të tabelës keni të paraqitur filtrat e kërkimit, të cilët do ju japin mundësinë të bëni një kërkim më specifik, sipas **Qarkut, Bashkisë, Filluar** (nëse ka filluar të bëhet regjistrimi apo jo), **Dërguar/Pa dërguar**. Pasi të keni plotësuar fushat e filtrave, klikoni butonin “Kërko” për të marrë rezultatet e dëshiruara.

Sipas statusit të regjistrimit, ju jepet mundësia:

1. Konsultimi i të dhënave të regjistrimit

Për të konsultuar të dhënat e një regjistrimi, klikoni butonin “Konsulto” të kolonës veprime. Pasi të keni klikuar butonin, do ju shfaqet pamja e mëposhtme.

The screenshot shows the 'Konsultim Regjistrimi - Kandidatë për këshill bashkiak' page. The page is divided into several sections:

- Te dhënat e listës së kandidatëve:**
 - Bashkia: Berat
 - Qarku: Berat
 - KZAZ/KQZ: KQZ
 - Nr. i këshilltarëve: 35 këshilltarë
 - Data e krijimit: 05-01-2023, 13:41
 - Data e dërgimit: 05-01-2023, 13:41
 - Statusi i regjistrimit: [Pranuar](#)
 - Dërguar: [Dërguar](#)
- Kandidatët:**

#	Emri	Mbiemri	Atësia	Mërmësia	Gjinia	Datëlindja	Vendlindja	Subjekti politik	Veprime
1.	Test 1	Test 1	Test 1	Test 1	M	05/01/1987	Test 1	PS	Konsulto

Të dhënat e regjistrimit të zgjedhur, ndahen në dy kategori:

1. Të dhënat e listës së kandidatëve

- Bashkia
- KZAZ/KQZ (nëse regjistrimi shqyrtohet dhe verifikohet nga KZAZ apo KQZ)
- Data e krijimit të regjistrimit
- Statusi i regjistrimit (në pritje, draft, aprovuar, refuzuar)
- Qarku
- Numri i këshilltarëve
- Data e dërgimit të regjistrimit për shqyrtim
- Dërguar

2. Kandidatët

Në kategorinë “Kandidatët”, keni të paraqitur listën e kandidatëve të regjistruar. Informacionet e kandidatëve, janë listuar në formë tabelare ku kolonat e tabelës, përmbajnë të dhënat si:

Emri, Mbiemri, Atësia, Mëmësia, Gjinia, Datëlindja, Vendlindja, Subjekti politik, si dhe ndiqen nga kolona **Veprime**, e cila do ju jap mundësinë e konsultimit të të dhënave për kandidatin e zgjedhur.

Konsultimi i të dhënave të kandidatit

Për të konsultuar të dhënat e kandidatit, klikoni butonin “Konsulto” të kolonës veprime.

The screenshot displays the 'PORTALI I PARTIVE' interface. On the left is a navigation menu with categories like 'HYRJE', 'REGJISTRIMET', and 'ADMINISTRIMI'. The main content area is titled 'Të dhënat e kandidatit' and contains the following fields:

- Emri i kandidatit: Test 1
- Mbiemri i kandidatit: Test 1
- NID i kandidatit: T12345678R
- Letërnjoftimi: [Karta e identitetit](#) (download)
- Atësia e kandidatit: Test 1
- Mëmësia e kandidatit: Test 1
- Datëlindja e kandidatit: 05-01-1987
- Gjinia e kandidatit: M
- Vendlindja e kandidatit: Test 1
- Vendbanimi i kandidatit: (empty field)
- IBAN i kandidatit: (empty field)

Below the form, there are three download buttons:

- Deklarata e kandidatit: [Deklarata e kandidatit](#) (download)
- Jetëshkrimi i kandidatit: [Jetëshkrimi i kandidatit](#) (download)
- Formulari i vetëdeklarimit: [Formulari i vetëdeklarimit](#) (download)

Të dhënat e kandidatit

- Emri
- Mbiemri
- NID i kandidatit
- Letërnjoftimi i kandidatit
- Atësia e kandidatit
- Mëmësia e kandidatit
- Datëlindja e kandidatit
- Gjinia e kandidatit
- Vendlindja e kandidatit
- Vendbanimi i kandidatit
- IBANI i kandidatit

Si dhe dokumentacionet përkatëse:

- Deklarata e kandidatit
- Jetëshkrimi i kandidatit
- Formulari i vetëdeklarimit

! Për dokumentacionet e ngarkuara në formular, klikoni mbi emërtimin e tyre për t'i parë ato, ndërsa për t'i shkarkuar, klikoni mbi butonin në të djathtë të emërtimit.

Pasi të keni përfunduar me konsultimin e të dhënave, klikoni butonin “Kthehu” për t’u kthyer në faqen paraardhëse.

2. Krijimi i një regjistrimi të ri

Për të krijuar një regjistrim të ri, klikoni butonin “Krijo” të kolonës veprime. Pasi të keni klikuar butonin, do ju shfaqet pamja e mëposhtme.

The screenshot shows the 'Regjistrimi i ri - Kandidatë për Këshill Bashkiak' form. The form includes the following fields:

- Bashkia:** Konispol
- Qarku:** Vlorë
- KZAZ/KQZ:** ZAZ 92
- Nr. i këshilltarëve:** 17 këshilltarë
- Data e krijimit:** 15-08-2023, 14:37
- Dërguar:** Pa dërguar

Below the form, there is a section for 'Kandidatët' with a table header:

#	Emri	Mbiemri	Atësia	Mërmësia	Gjinia	Datëlindja	Vendlindja	Subjekti politik	Plotësuar të dhënat	Veprime
Nuk ka të dhëna!										

A message below the table states: 'Lista e kandidatëve është bosh!' (Candidate list is empty!). A button '+ Shto kandidat në listë' is visible above the table, and a 'Dërgo' button is at the bottom.

Do ju shfaqen:

Të dhënat e listës së kandidatëve

- Bashkia
- KZAZ/KQZ
- Data e krijimit
- Qarku
- Numri i këshilltarëve
- Pa dërguar/Dërguar

Lista e kandidatëve

Për të shruar kandidatë në listë, klikoni butonin në të djathtë të listës ”Shto kandidat në listë”. Pasi të keni klikuar butonin, do ju shfaqet formulari i regjistrimit.

Të dhënat e regjistrimit

- Bashkia
- KZAZ/KQZ
- Qarku
- Nr.i këshilltarëve
- NID (plotësoni shifrat e NID dhe më pas klikoni butonin “Search” për të plotësuar në mënyrë automatike të dhënat e emrit, mbiemrit, atësisë, mëmësisë, datëlindjes, gjinisë)
- Emri (plotësohet në mënyrë automatike nga sistemi, pasi plotësoni shifrat e NID në formular)
- Mbiemri (plotësohet në mënyrë automatike nga sistemi, pasi plotësoni shifrat e NID në formular)
- Karta NID (ngarkoni dokumentin)
- Atësia (plotësohet në mënyrë automatike nga sistemi, pasi plotësoni shifrat e NID në formular)
- Mëmësia (plotësohet në mënyrë automatike nga sistemi, pasi plotësoni shifrat e NID në formular)
- Datëlindja (plotësohet në mënyrë automatike nga sistemi, pasi plotësoni shifrat e NID në formular)
- Gjinia(plotësohet në mënyrë automatike nga sistemi, pasi plotësoni shifrat e NID në formular)
- Vendlindja
- Vendbanimi
- IBANI

Si dhe kokomentacionin përkatës, të cilin duhet ta ngarkoni në formular

- Deklarata e kandidatit
- Jetëshkrimi i kandidatit
- Formulari i vetëdeklarimit

Klikoni butonin “Ruaj” për të ruajtur të dhënat e formularit ose butonin “Mbyll” për të mbyllur formularin e regjistrimit.

Nëse klikoni butonin “Ruaj”, kandidati i regjistruar do shfaqet në listën e kandidatëve.

Ju jepet mundësia ta modifikoni regjistrimin ose ta fshini.

Për të dërguar regjistrimin për shqyrtim dhe verifikim, klikoni butonin “Dërgo”.

3. Modifikim i të dhënave të regjistrimit.

Duhet të keni parasysh që një regjistrim ruhet si draft dhe është i modifikueshëm, sepse:

1. Regjistrimi është ruajtur, por nuk është dërguar në KZAZ/KQV
2. Të dhënat e kandidatit nuk janë plotësuar në mënyrën e duhur
3. Lista e kandidatëve është bosh.

Për të modifikuar secilin nga rastet, klikoni butonin “Modifiko” te kolona veprime.

Regjistrime të Pa Dërguara Këshill Bashkiak

Regjistrimet e pa dërguara është nën-menuja, e cila gjendet në menunë e “Regjistrimeve për Këshill Bashkiak”. Pasi të klikoni menunë, do ju shfaqet pamja.

PANELI I VEPRIMEVE KOMISIONI QENDROR I ZGJEDHJEVE PORTALI I PARTIVE

Regjistrimet e pa dërguara për këshillat bashkiak

Bashkia: KZAZ/KQZ:

Zgjidhni bashkinë- Zgjidhni opsionin- Kërko

#	Dt. e krijimit	Bashkia	Pa dërguar	KZAZ/KQZ	Statusi	Veprime
1.	15-08-2023, 14:37	Konispol	✓	ZAZ 92	Pa dërguar	
2.	15-08-2023, 14:07	Fushë-Anëz	✓	KQZ	Pa dërguar	
3.	15-08-2023, 14:04	Gjrokastrë	✓	ZAZ 80	Pa dërguar	
4.	21-07-2023, 15:50	Kavajë	✓	ZAZ 42	Pa dërguar	
5.	13-07-2023, 11:40	Belsh	✓	KQZ	Pa dërguar	

1-5 nga 25 1 2 3 4 5 > 5 / faqe

Akses i lehtësuar Legjislatiioni Kushtetuta Kodi Zgjedhor

Transparenca Rrjetet sociale Programi

Informacionet e regjistrimeve draft janë strukturuar në formë tabelare ku kolonat e tabelës, përmbajnë të dhënat si:

Data e krijimit, Bashkia, Pa dërguar (regjistrimi nuk është dërguar për shqyrtim dhe verifikim), **KZAZ/KQZ, Statusi** (draft), si dhe ndiqen nga kolona veprime, e cila ju jep mundësinë:

1. Të konsultoni të dhënat e regjistrimit të ruajtur si draft
2. Të modifikoni të dhënat e regjistrimit të ruajtur si draft

🔊 Në pjesën e sipërme të tabelës, keni të paraqitur filtrat e kërkimit, të cilët do ju japin mundësinë të bëni një kërkim më specifik, sipas Bashkisë, KZAZ/KQV. Pasi të keni plotësuar fushat e filtrave, klikoni butonin “Kërko” për të marrë rezultatet e dëshiruara.

1. Të konsultoni të dhënat e regjistrimit të ruajtur draft

Për të konsultuar të dhënat e regjistrimeve draft, klikoni butonin “Konsulto” të kolonës veprime. Pasi të klikoni butonin, do ju shfaqen të dhënat:

Të dhënat e regjistrimit të zgjedhur, ndahen në dy kategori:

3. Të dhënat e listës së kandidatëve

- Bashkia
- KZAZ/KQZ (nëse regjistrimi shqyrtohet dhe verifikohet nga KZAZ apo KQZ)
- Data e krijimit të regjistrimit
- Pa dërguar/Dërguar

4. Kandidatët

Në kategorinë “Kandidatët”, keni të paraqitur listën e kandidatëve të regjistruar.

Informacionet e kandidatëve, janë listuar në formë tabelare ku kolonat e tabelës, përmbajnë të dhënat si:

Emri, Mbiemri, Atësia, Mëmësia, Gjinia, Datëlindja, Vendlindja, Subjekti politik, si dhe ndiqen nga kolona **Veprime**, e cila do ju jap mundësinë e konsultimit të të dhënave për kandidatin e zgjedhur.

Konsultimi i të dhënave të kandidatit

Për të konsultuar të dhënat e kandidatit, klikoni butonin “Konsulto” të kolonës veprime.

Të dhënat e kandidatit

- Emri
- Mbiemri
- NID i kandidatit
- Karta NID e kandidatit
- Atësia e kandidatit
- Mëmësia e kandidatit
- Datëlindja e kandidatit
- Gjinia e kandidatit
- Vendlindja e kandidatit
- Vendbanimi i kandidatit
- IBAN i kandidatit

Si dhe dokumentacionet përkatëse:

- Deklarata e kandidatit
- Jetëshkrimi i kandidatit
- Formulari i vetëdeklarimit

! Për dokumentacionet e ngarkuara në formular, klikoni mbi emërtimin e tyre për t'i parë ato, ndërsa për t'i shkarkuar, klikoni mbi butonin në të djathtë të emërtimit.

Pasi të keni përfunduar me konsultimin e të dhënave, klikoni butonin “Kthehu” për t’u kthyer në faqen paraardhëse.

2. Të modifikoni të dhënat e regjistrimit

Duhet të keni parasysh që një regjistrim ruhet si draft dhe është i modifikueshëm, sepse:

1. Regjistrimi është ruajtur, por nuk është dërguar në KZAZ/KQV
2. Të dhënat e kandidatit nuk janë plotësuar në mënyrën e duhur

3. Lista e kandidatëve është bosh.

Për të modifikuar secilin nga rastet, klikoni butonin “Modifiko” te kolona veprime.

1. Të dhënat e kandidatit nuk janë plotësuar në mënyrën e duhur

Që një regjistrim të quhet i vlefshëm dhe komfort rregullave që Kodi Zgjedhor specifikon, duhet që të dhënat në formular të plotësohen në mënyrë korrekte.

Për të modifikuar të dhënat e regjistrimit, klikoni butonin “Modifiko” të kolonës veprime.

Pasi të keni klikuar butonin do ju shfaqet pamja:

PANELI I VEPRIMEVE KOMISIONI QENDROR I ZGJEDHJEVE PORTALI I PARTIVE

Modifikim Regjistrimi - Kandidatë për Këshill Bashkiak

Të dhënat e regjistrimit

Bashkia: Konispol Data e krijimit: 15-08-2023, 14:37

KZAZ/KQZ: ZAZ 92 Pa dërguar/Dërguar: Pa dërguar

Kandidatët

+ Shto kandidat në listë

#	Emri	Mbiemri	Atësia	Mëmësia	Gjinia	Datëlindja	Vendlindja	Subjekti politik	Plotësuar të dhënat	Veprime
1.	Kristian	Baraku	Valbon	Irida	M	19/12/1993	Test	PS	JO	[Modifiko] [Fshi]

Të dhënat e disa prej kandidatëve nuk janë plotësuar!

Dërgo Fshi gjithë listën

Regjistrimi i zgjedhur për t’u analizuar përmban të dhënat si:

1. Të dhënat e regjistrimit

- Bashkia
- KZAZ/KQZ
- Data e krijimit
- Pa dërguar/Dërguar

2. Listën e kandidatëve

Informacionet rreth kandidatëve strukturohen në formë tabelare ku kolonat e tabelës, përmbajnë të dhënat si:

Emri, Mbiemri, Atësia, Mëmësia, Gjinia, Datëlindja, Vendlindja, Subjekti politik, Plotësuar të dhënat, si dhe ndiqen nga kolona veprime, e cila ju jep mundësinë të modifikoni të dhënat ose ta fshini regjistrimin.

Për të modifikuar të dhënat e kandidatit, klikoni butonin “Modifiko” të kolonës veprime.

Pasi të klikoni butonin do ju shfaqet formulari i regjistrimit me të dhënat e paplotësuara.

PANELI I VEPRIMEVE | KOMISIONI QENDOR I ZGJEDHJEVE | PORTALI I PARTIVE

Të dhënat e regjistrimit

Bashkia: Qarku:

KZAZ/KQZ: Nr. i keshilltareve:

* NID: * Atesia:

* Emri: * Mëmësia:

* Mbiemri: * Datëlindja:

Leterjeftimi: * Gjinia: M F

* Vendlindja:

* Vendi banimi:

* IBAN:

Deklarata e kandidatit:

Jetëshkrimi i kandidatit:

Formulari i vetedeklarimit:

Plotësoni të dhënat që mungojnë dhe më pas klikoni butonin “Ruaj” për të ruajtur ndryshimet e bëra.

Pasi të ruani ndryshimet keni mundësi të dërgoni regjistrimin pranë KQZ duke klikuar butonin “Dërgo”.

PANELI I VEPRIMEVE | KOMISIONI QENDOR I ZGJEDHJEVE | PORTALI I PARTIVE

Modifikim Regjistrimi - Kandidatë për Këshill Bashkiak

Të dhënat e regjistrimit

Bashkia: Data e krijimit:

KZAZ/KQZ: Pa dërguar/Dërguar

Kandidatët

#	Emri	Mbiemri	Atësia	Mëmësia	Gjinia	Datëlindja	Vendlindja	Subjekti politik	Plotësuar të dhënat	Veprime
1.	Kristian	Baraku	Valbon	Irida	M	19/12/1993	Test	PS	<input type="checkbox" value="PO"/>	<input type="button" value="✎"/> <input type="button" value="✖"/>

Akses i lehtësuar | Legjislacioni | | Transparenca | Rrjetet sociale

Mund ta dërgoni regjistrimin me një kandidat ose të shtoni kandidat të rinj duke klikuar butonin “Shto kandidat në listë”.

Pasi të dërgoni regjistrimin, do ju shfaqet dhe mesazhi i suksesit për dërgimin e regjistrimit.

Lista e Plotë e Regjistrimeve Këshill Bashkiak

Lista e plotë e regjistrimeve është nën-menuja, e cila gjendet në menunë e “Regjistrimeve për Këshill Bashkiak”. Në këtë menu gjenden gjithë regjistrimet e bëra sipas statusit përkatës, në pritje, aprovuar, refuzuar.

Pasi të klikoni menunë, do ju shfaqet pamja e mëposhtme.

#	Bashkia	Pa dërguar	Dt. e dërgimit	KZAZ/KQZ	Statusi	Veprime
1.	Konispol	✓		ZAZ 92	Pa dërguar	🔍
2.	Fushë-Arrëz	✓		KQZ	Pa dërguar	🔍
3.	Fushë-Arrëz		15-08-2023, 14:05	KQZ	Refuzuar	🔍
4.	Gjrokastrë	✓		ZAZ 80	Pa dërguar	🔍
5.	Kavajë	✓		ZAZ 42	Pa dërguar	🔍

Informacionet rreth regjistrimeve, janë strukturuar në formë tabelare ku kolonat e tabelës, përmbajnë të dhënat si:

Bashkia, Pa dërguar, Data e dërgimit, KZAZ/KQZ, Statusi (në pritje, aprovuar, refuzuar), si dhe ndiqen nga kolona **Veprime**, e cila ju jep mundësinë të konsultoni të dhënat e regjistrimit.

🔍 Në pjesën e sipërme të tabelës, keni të paraqitur filtrat e kërkimit, të cilët do ju japin mundësinë të bëni një kërkim më specifik sipas **Bashkisë, KZAZ/KQZ, Statusi** (në pritje, aprovim, refuzim). Pasi të keni plotësuar fushat e filtrave, klikoni butonin “Kërko” për të marrë rezultatet e dëshiruara.

Veprime

Për të konsultuar të dhënat e regjistrimeve, klikoni butonin “Konsulto” të kolonës veprime. Pasi të keni klikuar butonin do ju shfaqen të dhënat e regjistrimeve.

The screenshot displays the 'PORTALI I PARTIVE' interface. The main content area shows the registration details for a candidate named Kristian Baraku. The details are as follows:

Të dhënat e regjistrimit	
Bashkia:	Konispol
Data e krijimit:	15-09-2023, 14:37
Statusi i regjistrimit:	Ne pritje
KZAZ/KQZ:	KQZ
Data e dërgimit:	
Dërguar:	Pa dërguar

Below the details is a table of candidates:

#	Emri	Mbiemri	Atësia	Mëmësia	Gjinia	Datëlindja	Vendlindja	Subjekti politik	Veprime
1.	Kristian	Baraku	Valbon	Irida	M	19/12/1993	Test	PS	

Të dhënat e regjistrimeve ndahen sipas dy kategorive:

1. Të dhënat e regjistrimit

- Bashkia
- Data e krijimit (data e krijimit të regjistrimit)
- Statusi i regjistrimit (në pritje, aprovuar, refuzuar)
- KZAZ/KQV (organi përgjegjës për verifikim dhe shqyrtim të regjistrimit)
- Data e dërgimit
- Pa dërguar/Dërguar (nëse regjistrimi është dërguar apo jo)

2. Kandidatët

Lista e kandidatëve është strukturuar në formë tabelare ku kolonat e tabelës, përmbajnë të dhënat si:

Emri, Mbiemri, Atësia, Mëmësia, Gjinia, Datëlindja, Vendlindja, Subjekti politik, si dhe ndiqen nga kolona **Veprime**, e cila ju jep mundësinë të konsultoni të dhënat e kandidatit.

The screenshot displays the 'PORTALI I PARTIVE' registration portal. The main content area is titled 'KOMISIONI QENDROR I ZGJEDHJEVE' and 'PORTALI I PARTIVE'. It is divided into two sections: 'Të dhënat e regjistrimit' (Registration Data) and 'Të dhënat e kandidatit' (Candidate Data).

Të dhënat e regjistrimit:

- Bashkia: Konispol
- Data e krijimit: 15-09-2023, 14:37
- Statusi i regjistrimit: **Ne prite**
- KZAZ/KQZ: KQZ
- Data e dërgimit:
- Dërguar: **Po dërguar**

Të dhënat e kandidatit:

- Emri i kandidatit: Kristian
- Mbiemri i kandidatit: Baraku
- NID i kandidatit: J312190398
- Letërnjoftimi: [Karta e identitetit](#)
- Atësia e kandidatit: Valbon
- Mëmësia e kandidatit: Irinda
- Datëlindja e kandidatit: 19-12-1993
- Gjinia e kandidatit: M
- Vendlindja e kandidatit: Test
- Vendbanimi i kandidatit: Test
- IBANI i kandidatit: TEST

At the bottom, there are download links for: 'Deklarata e kandidatit', 'Jetëshkrimi i kandidatit', and 'Formulari i vetëdeklarimit'.

Të dhënat e kandidatit

- Emri
- Mbiemri
- NID i kandidatit
- Karta NID e kandidatit
- Letërnjoftimi
- Atësia e kandidatit
- Mëmësia e kandidatit
- Datëlindja e kandidatit
- Gjinia e kandidatit
- Vendlindja e kandidatit
- Vendbanimi i kandidatit
- IBANI i kandidatit

Si dhe dokumentacionet përkatëse:

- Deklarata e kandidatit
- Jetëshkrimi i kandidatit
- Formulari i vetëdeklarimit

! Për dokumentacionet e ngarkuara në formular, klikoni mbi emërtimin e tyre për t'i parë ato, ndërsa për t'i shkarkuar, klikoni mbi butonin në të djathtë të emërtimit.

Pasi të keni përfunduar me konsultimin e të dhënave, klikoni butonin “Kthehu” për t’u kthyer në faqen paraardhëse.

Listat Shumëemërore të Miratuara Këshill Bashkiak

Listat shumëemërore të miratuara është nën-menuja, e cila gjendet në menunë “Regjistrime për Këshill Bashkiak”. Në këtë menu, subjekti zgjedhor ka mundësi të konsultojë listën e kandidatëve të miratuar për këshill bashkiak. Pasi të klikoni menunë, do ju shfaqet pamja e mëposhtme.

PANELI I VEPRIMEVE KOMISIONI QENDROR I ZGJEDHJEVE PORTALI I PARTIVE

REGJISTRIMET

- Regjistrim Subjekt Zgjedhor
- Regjistrim Koalicioni
- Regjistrim për Deputet
- Regjistrim për Kryetar Bashkie
- Regjistrim për Këshill Bashkie
- Regjistrimet sipas Bashkive
- Regjistrime të pa Dërguara
- Lista e Plotë e Regjistrimeve
- Lista Shumë Emërore të Mir...
- Anëtarët e KZAZ-ve
- Anëtarët e KQV-ve

ADMINISTRIMI

- Përdoruesit
- Konfigurime

DOKUMENTACION

- Manuali i Përdorimit

Listat e miratuara të kandidatëve për këshillat bashkiak

Bashkia: -Zgjidhni bashkinë- KZAZ/KQZ: -Zgjidhni opcionin-

Kërko Rifresko

#	Dt. e vendimit	Bashkia	Subjekti zgjedhor	KZAZ/KQZ	Veprime
1.	17-01-2023, 17:25	Elbasan	Partia Socialiste e Shqipërisë	KQZ	
2.	09-01-2023, 09:22	Kuçovë	Partia Socialiste e Shqipërisë	KQZ	
3.	06-01-2023, 15:24	Vlorë	Partia Socialiste e Shqipërisë	KQZ	
4.	06-01-2023, 15:06	Shkodër	Partia Socialiste e Shqipërisë	KQZ	

Akses i lehtësuar Legjislacioni

Kushitetuta Kodi Zgjedhor Ligji për partitë politike Ligji dekriminalizimit

Ky aplikacion është zhvilluar nga Komisioni Qendror i Zgjedhjeve i Shqipërisë me mbështetjen financiare të Qeverisë Zviceriane

Transparenca Rrjetet sociale

Koordinatori Programi Modelet Informacione

© 2023 | Komisioni Qendror i Zgjedhjeve – Të gjithë të drejtat e rezervuara | Politikat e Privatësisë

Të dhënat e kandidatëve janë strukturuar në formë tabelare ku kolonat e tabelës, përmbajnë të dhënat si:

Data e vendimit (data e marrjes së vendimit), **Bashkia**, **Subjekti zgjedhor** të cilin përfaqëson, **KZAZ/KQV** (organi kompetent për verifikimin dhe shqyrtimin e regjistrimit), si dhe ndiqen nga kolona **Veprime**, e cila ju jep mundësinë të konsultoni të dhënat për kandidatët e miratuar.

🔍 Në pjesën e sipërme të tabelës, keni të paraqitur filtrat e kërkimit, të cilët do ju japin mundësinë të bëni një kërkim më specifik, sipas **Bashkisë**, **KZAZ/KQZ**. Plotësoni fushat e filtrave të kërkimit dhe më pas klikoni butonin “Kërko” për të marrë rezultatet e dëshiruara.

Konsultimi 👁

Për të konsultuar të dhënat e kandidatit, klikoni butonin “Konsulto” të kolonës veprime. Pasi të klikoni butonin do ju shfaqet pamja.

PANELI I VEPRIMEVE KOMISIONI QENDROR I ZGJEDHJEVE
PORTALI I PARTIVE

REGJISTRIMET

- Regjistrim Subjekt Zgjedhor
- Regjistrim Koalicioni
- Regjistrim për Deputet
- Regjistrim për Kryetar Bashkie
- Regjistrim për Këshill Bashkie
- Regjistrimet sipas Bashkive
- Regjistrime të pa Dërguara
- Lista e Plotë e Regjistrimeve
- Lista Shumë Emërore të Mir...
- Anëtarët e KZAZ-ve
- Anëtarët e KQV-ve

ADMINISTRIMI

- Përdoruesit
- Konfigurime

DOKUMENTACION

- Manuali i Përdorimit

Jeni duke konsultuar listën e kandidatëve të miratuar ← Kthehu

Të dhënat e listës

Bashkia: Elbasan KZAZ/KQZ: KQZ

Subjekti politik: Partia Socialiste e Shqipërisë

Kandidatët

#	Emri	Mbiemri	Atësia	Mëmësia	Gjinia	Datëlindja	Vendlindja	Subjekti politik	Veprime
1.	Test 2	Test 2	Test 2	Test 2	M	04/01/1987	Test 2	PS	

Akses i lehtësuar | Legjislacioni | Transparenca | Rrjetet sociale

Kushтетuta | Kodi Zgjedhor | Koordinatori Programi | Modelet | Informacione

Ligi për partitë politike | Ligi dekriminalizimit

Ky aplikacion është zhvilluar nga Komisioni Qendror i Zgjedhjeve i Shqipërisë me mbështetjen financiare të Qeverisë Zviceriane

© 2023 | Komisioni Qendror i Zgjedhjeve – Të gjithë të drejtat e rezervuara | Politikat e Privatësisë

Do ju shfaqen të dhënat si:

1. Të dhënat e Listës

- Bashkia
- Subjekti Politik
- KZAZ/KQZ

2. Kandidatët

Informacionet rreth kandidatëve janë strukturuar në formë tabelare ku kolonat e tabelës, përmbajnë të dhënat si:

Emri, Mbiemri, Atësia, Mëmësia, Gjinia, Datëlindja, Vendlindja, Subjekti Politik, si dhe ndiqen nga kolona **Veprime**, e cila do ju jap mundësinë të bëni një konsultim më të detajuar të të dhënave.

PANELI I VEPRIMEVE ☰ KOMISIONI QENDROR I ZGJEDHJEVE 🔔 AP
 PORTALI I PARTIVE

REGJISTRIMET

- Regjistrim Subjekt Zgjedhor
- Regjistrim Koalicioni
- Regjistrim për Deputet
- Regjistrim për Kryetar Bashkie
- Regjistrim për Këshill Bashkie
- Regjistrimet sipas Bashkive
- Regjistrime të pa Dërguara
- Lista e Plotë e Regjistrimeve
- Lista Shumë Emërore të Mir...
- Anëtarët e KZAZ-ve
- Anëtarët e KQV-ve

ADMINISTRIMI

- Përdoruesit
- Konfigurime

DOKUMENTACION

- Manuali i Përdorimit

Të dhënat e kandidatit

Emri i kandidatit: Atësia e kandidatit:

Mbiemri i kandidatit: Mëmësia e kandidatit:

NID i kandidatit: Datëlindja e kandidatit:

Letërnjoftimi: [Karta e identitetit](#)

Gjinia e kandidatit:

Vendlindja e kandidatit:

Vendbanimi i kandidatit:

IBAN i kandidatit:

Deklarata e kandidatit: [Deklarata e kandidatit](#)

Jetëshkrimi i kandidatit: [Jetëshkrimi i kandidatit](#)

Formulari i vetëdeklarimit: [Formulari i vetëdeklarimit](#)

Të dhënat e kandidatit

- Emri
- Mbiemri
- NID i kandidatit
- Letërnjoftimi
- Atësia e kandidatit
- Mëmësia e kandidatit
- Datëlindja e kandidatit
- Gjinia e kandidatit
- Vendlindja e kandidatit
- Vendbanimi i kandidatit
- IBANI i kandidatit

Si dhe dokumentacionet përkatëse:

- Deklarata e kandidatit
- Jetëshkrimi i kandidatit
- Formulari i vetëdeklarimit

! Për dokumentacionet e ngarkuara në formular, klikoni mbi emërtimin e tyre për t'i parë ato, ndërsa për t'i shkarkuar, klikoni mbi butonin në të djathtë të emërtimit.

Pasi të keni përfunduar me konsultimin e të dhënave, klikoni butonin “Kthehu” për t’u kthyer në faqen paraardhëse.

2. Përdoruesit

Përdoruesit është hapsira dedikuar përdoruesve të portalit. Këtu do të gjeni listën e përdoruesve, të cilët kanë akses në portal, gjithashtu mund të konsultoni të dhënat për secilin përdorues, si dhe të shtoni një përdorues të ri.

#	NID	Emri	Mbiamri	Email	Telefoni	Roli	Veprime
1.	A12345678S	Admin	Ps	partia_socialiste_parlament@yahoo.com	+355682400824	Administrator Parti Politike	
2.	D12345678M	Dalton	Mack	tejoxas399@unicsite.com	+355682400824	Përdorues Parti Politike	
3.	E12345678D	Eliana	Decker	jehulame@decabg.eu	+355682400824	Përdorues Parti Politike	
4.	A12345678P	Administrator	Partie	portali.kqz@gmail.com	+355682400824	Administrator Parti Politike	
5.	N12345678N	Nathan	Howe	gomx6h@eztt.com	+355682400824	Administrator Parti Politike	
6.	W12345678Q	Weston	Quinn	dajcy48sr2r@eztt.com	+355680000000	Administrator Parti Politike	
7.	D12225678T	Devon	Travis	rksyxwny@eztt.com	+355680000000	Administrator Parti Politike	
8.	K12345678B	Kolton	Bowen	pbk357c@iczn.com	+355680000000	Administrator Parti Politike	

Figura 13: Lista e përdoruesve të portalit.

Tabela e shfaqur përmban informacionin e strukturuar me të dhënat përkatëse për përdoruesin si: **NID, Emri, Mbiemri, Email, Telefoni, Roli** (nëse përdoruesi i portalit është: administrator parti politike, përdorues, aplikant), si edhe ndiqet nga kolona **Veprime** ku ju si përdorues i sistemit mund të konsultoni të dhënat e një përdoruesi të caktuar.

🔊 Në pjesën e sipërmë të tabelës, keni të paraqitur filtrat e kërkimit, të cilët do ju japin mundësinë të bëni një kërkim më specifik. Plotësoni fushat e filtrave të kërkimit sipas: **Rolit** (nëse përdoruesi i portalit është: administrator parti politike, përdorues portali, aplikant), **Emrit, Mbiemrit** dhe më pas klikoni butonin “Kërko” për të marrë rezultatet e dëshiruara.

Konsultimi 👁

Pasi të keni klikuar në butonin “Konsulto” të kolonës **Veprime**, do ju shfaqet pamja.

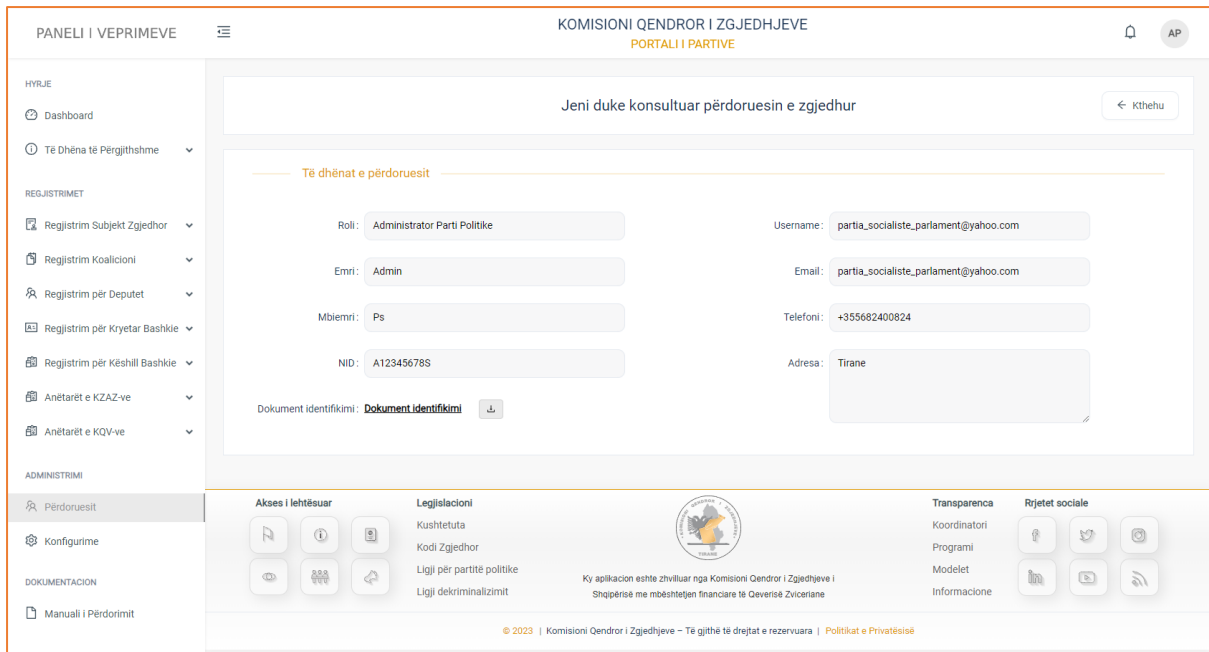


Figura 14: Të dhënat e përdoruesit të zgjedhur për t’u konsultuar.

Në këtë pamje keni të paraqitur formularin e plotësuar me të dhënat e përdoruesit.

Të dhënat si: **Roli** (nëse përdoruesi i portalit është: administrator parti politike, përdorues, aplikant), **Emri**, **Mbiemri**, **NID**, **Karta e indetitetit**, **Username**, **Email**, **Telefoni**, **Adresa**.

-----Shto përdorues-----

Nëse dëshironi të shtoni përdorues, klikoni në butonin “Shto të ri” dhe pasi të klikoni butonin, do ju shfaqet pamja:

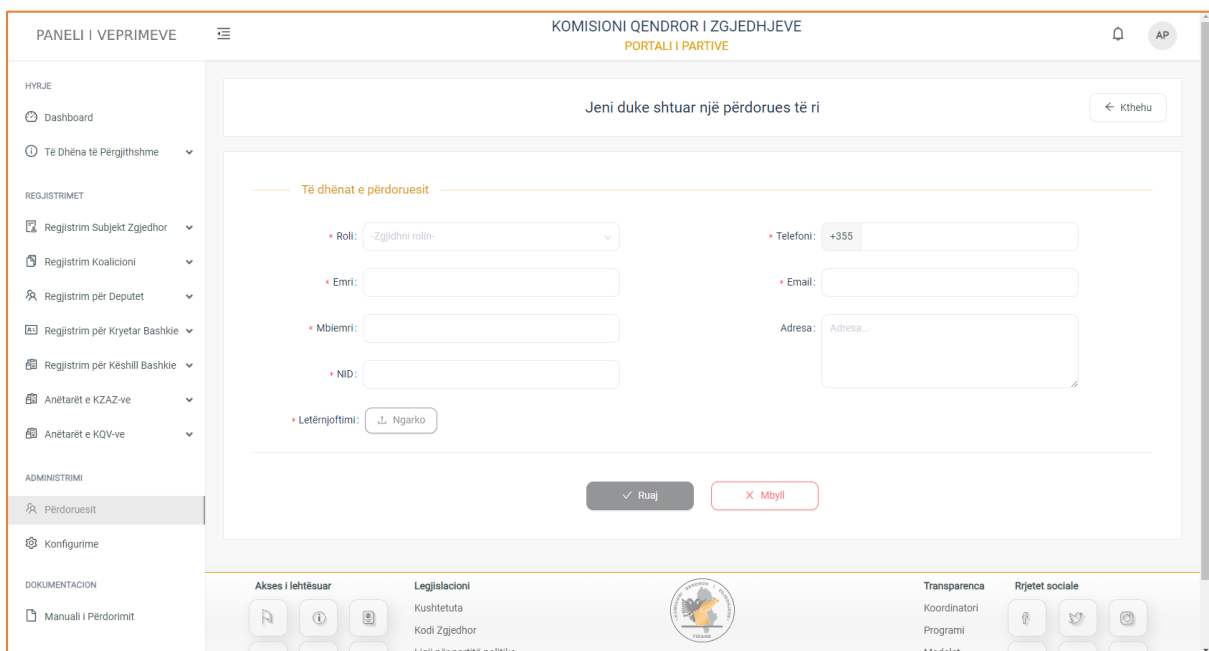


Figura 15: Shtimi i një përdoruesi të ri.

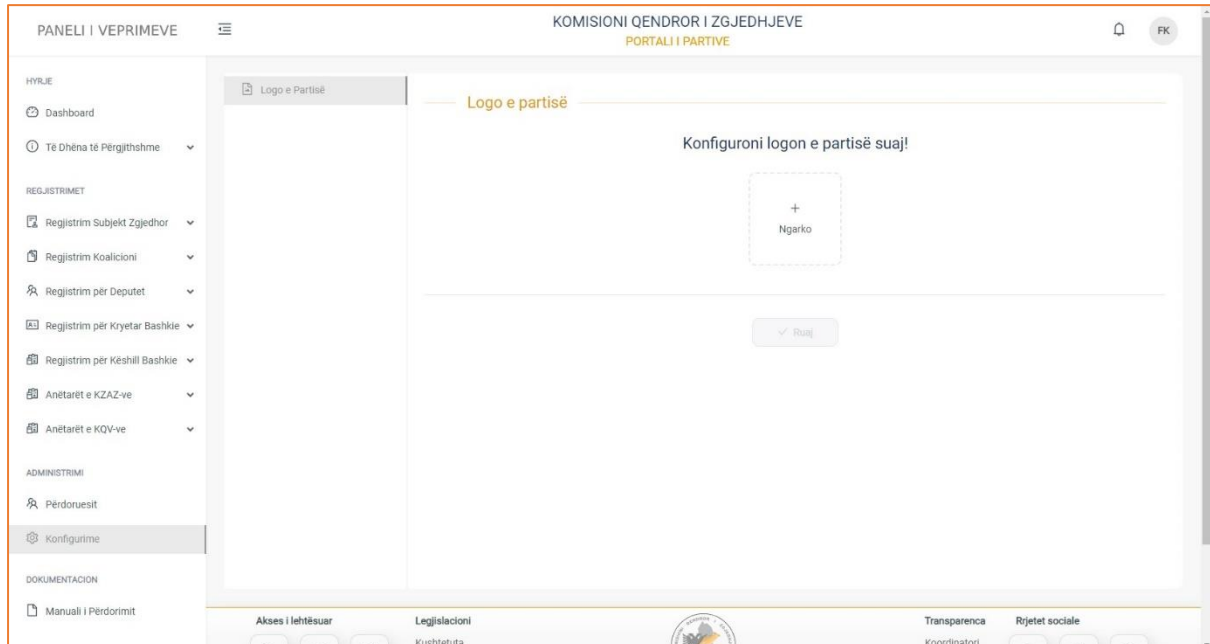
Formulari përmban të dhëna të detyrueshme. Ç'ka do të thotë se ju, domosdoshmërisht duhet t'i plotësoni të dhënat, në të kundërt ju nuk mund t'i ruani ato.

Do gjeni kategorinë e të dhënave si: **Roli** (nëse përdoruesi i portalit është: administrator parti politike, përdorues, aplikant), **Emri, Mbiemri, NID, Karta NID, Telefoni, Email, Adresa**. Klikoni butonin **Ruaj** nëse doni të ruani të dhënat që doni të plotësoni ose butonin **Mbyll** për të mbyllur formularin.

Konfigurime

Konfigurime është menuja, e cila gjendet në modulin e administrimit. Në këtë menu ju si parti politike, keni mundësi të regjistroni logon e partisë tuaj.

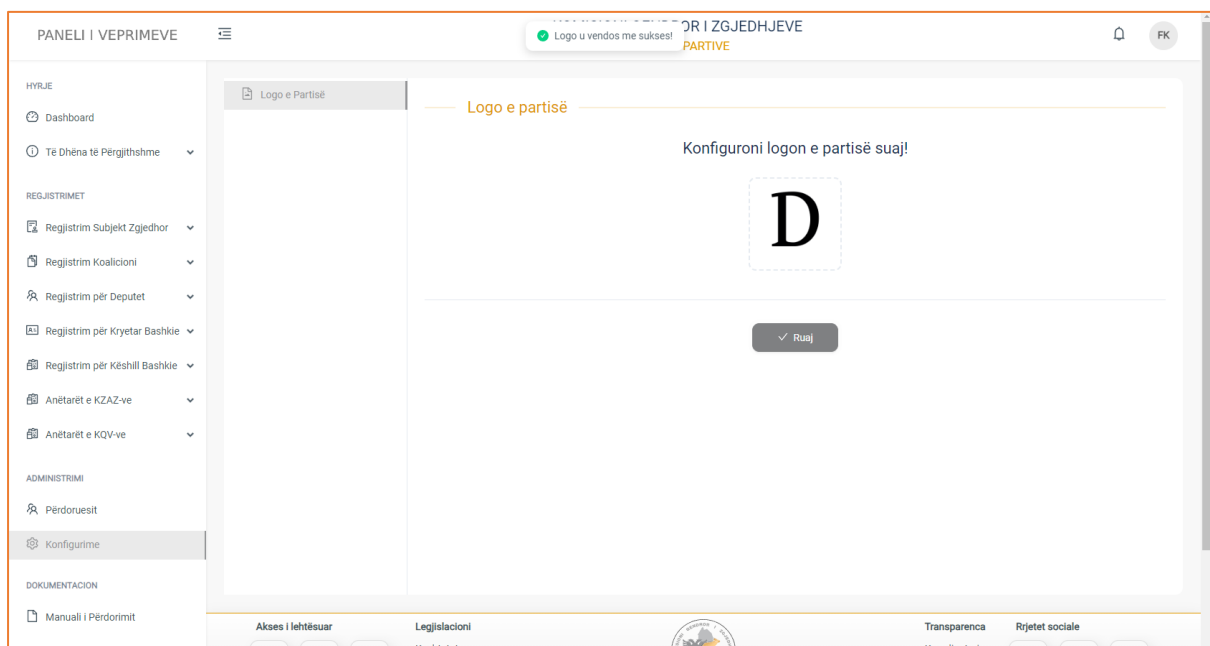
Pasi të klikoni menunë, do ju shfaqet pamja e mëposhtme:



Për të regjistruar logon e partisë tuaj, duhet të ndiqni këto rregulla:

- Logoja duhet të jetë imazh, në formatin PNG/JPG

Pasi të ngarkoni në sistem logon, klikoni butonin “Ruaj”, për të ruajtur ndryshimet e bëra.



Në momentin e regjistrimit, do ju afishohet dhe mesazhi i suksesit: “Logo u vendos me sukses!”

Komiteti Nismëtar

Komiteti Nismëtar

Faqja hyrëse e sistemit ju jep mundësinë e krijimit të regjistrimit si subjekt zgjedhor për kategorinë e komitetit nismëtar.

KOMISIONI QENDROR I ZGJEDHJEVE
PORTALI I PARTIVE

E/nderuar,

Ky është portali për regjistrimin online të partive politike dhe komitetit nismëtar.

Për të paraqitur kërkesën për aplikim si subjekt zgjedhor ju fillimisht duhet të krijoni një llogari të partisë politike në këtë portal. Aplikimi si subjekt zgjedhor për parti të tuaj do të bëhet vetëm pasi KQZ të pranohet kërkesën për hapjen e llogarisë tuaj në portal. KQZ, do të pranohet kërkesën tuaj për hapjen e llogarisë në këtë portal vetëm nëse partia që ju përfaqësoni plotëson kushtet për të qënë subjekt zgjedhor në zgjedhjeve. Përndryshe kërkesa juaj do të refuzohet.

Vendimi përkatës i KQZ do t'ju njoftohet në adresën e-mail që ju keni deklaruar gjatë aplikimit për krijimin e llogarisë.

Kliko "Krijoi llogari si parti politike", ose kliko "Krijoi llogari si komitet nismëtar".

Krijoi llogari si parti politike Krijoi llogari si komitet nismëtar

Nëse keni një llogari të vlefshme për të hyrë në portal klikoni "Hyr".

Hyr

Akses | lehtësuar Legjislacioni Transparenca Rrjetet sociale

Për të aksesuar formularin e aplikimit, klikoni mbi butonin "Krijoi llogari si komitet nismëtar". Pasi të keni klikuar butonin, do ju shfaqet formulari i aplikimit:

KOMISIONI QENDROR I ZGJEDHJEVE
PORTALI I PARTIVE

Regjistrim për Komitet Nismëtar Kthuhu

Kandidati

* NID:

* Zgjedhjet aktive:

* Emri:

* Roli i kandidatit:

* Mbiemri:

* Atësia:

* Dokument identifikimi:

2. Kandidati

Kategoria e parë e formularit është Kandidati. Kandidati është individi i zgjedhur nga zgjedhësit e një zone të caktuar zgjedhore, për ta përfaqësuar këtë zonë si kandidat në zgjedhje, për: kryetar bashkie, këshill bashkiak, apo kandidat në kuvend.

Të dhënat që duhet të plotësohen për kandidatin janë:

- NID (Plotesoni fushën e numrit personal. Pasi ta keni plotësuar atë, klikoni butonin “Search”. Në këtë mënyrë bëhet plotësimi automatik i fushave të emrit, mbiemrit dhe atësisë nga vetë sistemi)
- Emri (plotësohet në mënyrë automatike nga sistemi, në momentin që plotësoni fushën e numrit personal (NID))
- Mbiemri (plotësohet në mënyrë automatike nga sistemi, në momentin që plotësoni fushën e numrit personal (NID))
- Atësia (plotësohet në mënyrë automatike nga sistemi, në momentin që plotësoni fushën e numrit personal (NID))
- Dokument Identifikimi (ngarkoni dokumentin e identifikimit)
- Roli i kandidimit (nëse është kandidat për kryetar bashkie, këshill bashkiak, kandidat për kuvend)
- Qarku

2. Anëtarët

Kategoria e dytë është ajo e Anëtarëve. Për paraqitjen e një kandidati nga zgjedhësit krijohet një komitet nismëtar me jo më pak se 9 zgjedhës (**Anëtarë**) nga zona zgjedhore përkatëse, të cilët janë të ngarkuar të organizojnë punën për mbledhjen e firmave mbështetëse për kandidatin.

#	NID	Emri	Mbiemri	Atësia	Karta identitetit
1.	<input type="text"/>	<input type="text"/>	<input type="text"/>	<input type="text"/>	<input type="button" value="Ngarko"/>
2.	<input type="text"/>	<input type="text"/>	<input type="text"/>	<input type="text"/>	<input type="button" value="Ngarko"/>
3.	<input type="text"/>	<input type="text"/>	<input type="text"/>	<input type="text"/>	<input type="button" value="Ngarko"/>
4.	<input type="text"/>	<input type="text"/>	<input type="text"/>	<input type="text"/>	<input type="button" value="Ngarko"/>
5.	<input type="text"/>	<input type="text"/>	<input type="text"/>	<input type="text"/>	<input type="button" value="Ngarko"/>
6.	<input type="text"/>	<input type="text"/>	<input type="text"/>	<input type="text"/>	<input type="button" value="Ngarko"/>
7.	<input type="text"/>	<input type="text"/>	<input type="text"/>	<input type="text"/>	<input type="button" value="Ngarko"/>
8.	<input type="text"/>	<input type="text"/>	<input type="text"/>	<input type="text"/>	<input type="button" value="Ngarko"/>
9.	<input type="text"/>	<input type="text"/>	<input type="text"/>	<input type="text"/>	<input type="button" value="Ngarko"/>

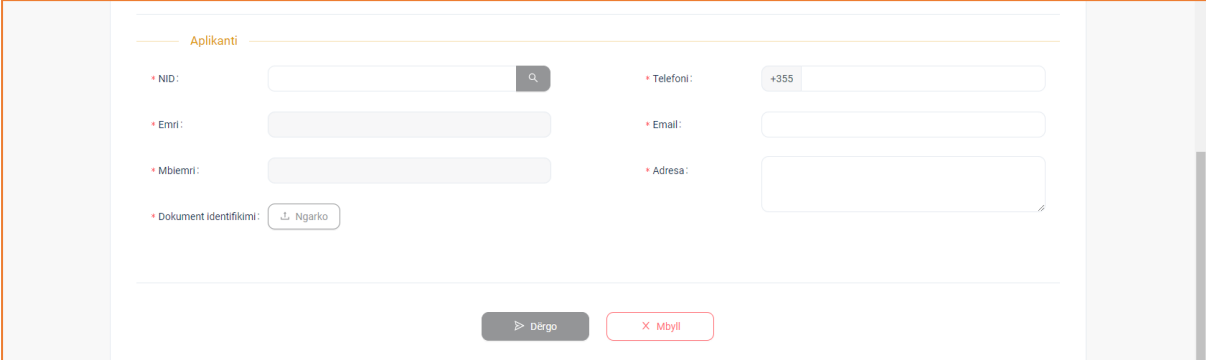
Të dhënat të cilat duhet t'i plotësoni për anëtarët e komitetit nismëtar janë:

- NID (Plotesoni fushën e numrit personal. Pasi ta keni plotësuar atë, klikoni butonin “Search”. Në këtë mënyrë bëhet plotësimi automatik i fushave të emrit, mbiemrit dhe atësisë nga vetë sistemi)
- Emri (plotësohet në mënyrë automatike nga sistemi, në momentin që plotësoni fushën e numrit personal (NID))
- Mbiemri (plotësohet në mënyrë automatike nga sistemi, në momentin që plotësoni fushën e numrit personal (NID))
- Atësia (plotësohet në mënyrë automatike nga sistemi, në momentin që plotësoni fushën e numrit personal (NID))

- Karta e identitetit (ngarkoni dokumentin e identifikimit)

3. Aplikanti

Kategoria e fundit e formularit të aplikimit është ajo e Aplikantit. Aplikanti është individi i autorizuar për plotësimin e formularit të aplikimit.

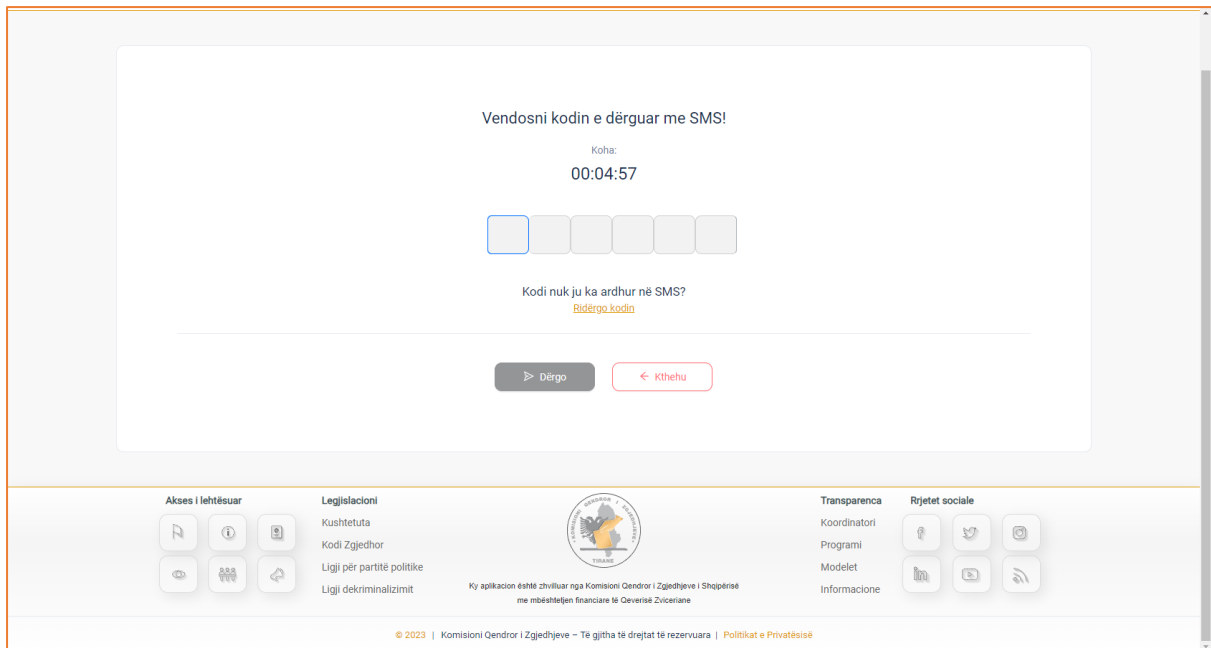


Të dhënat e aplikantit, renditen si më poshtë:

- NID (Plotesoni fushën e numrit personal. Pasi ta keni plotësuar atë, klikoni butonin “Search”. Në këtë mënyrë bëhet plotësimi automatik i fushave të emrit, mbiemrit dhe atësisë nga vetë sistemi)
- Emri (plotësohet në mënyrë automatike nga sistemi, në momentin që plotësoni fushën e numrit personal (NID))
- Mbiemri (plotësohet në mënyrë automatike nga sistemi, në momentin që plotësoni fushën e numrit personal (NID))
- Dokument Identifikimi (ngarkoni dokumentin e identifikimit ne formular)
- Telefoni
- Email
- Adresa

Pasi të keni plotësuar të dhënat në formular, klikoni butonin “Dërgo” për ta dërguar formularin e aplikimit për shqyrtim dhe verifikim në KQZ ose butonin “Mbyll” për ta mbyllur formularin.

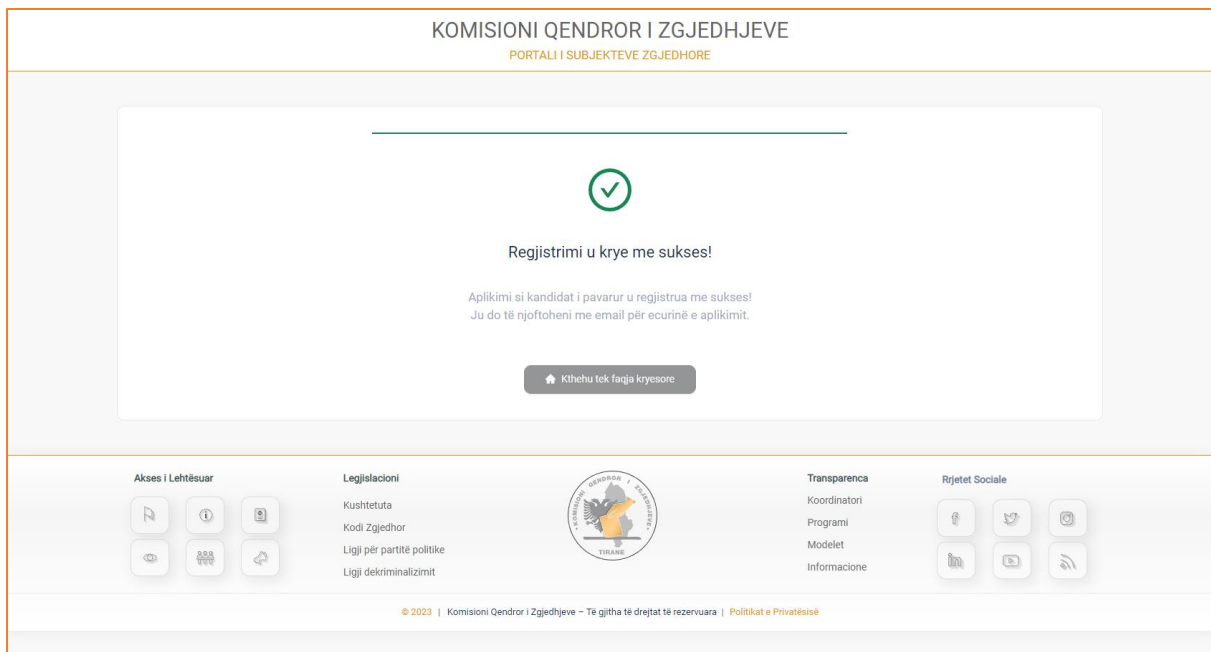
Nëse klikoni butonin “Dërgo”, në numrin e telefonit, të cilin e deklaruat në formularin e aplikimit, do ju vijë një kod konfirmimi (verifikimi).



Kodi i verifikimit shërben si një hap sigurie, për të verifikuar nëse të dhënat e plotësuara në formular, i përkasin të njëjtit aplikant apo një individ të paautorizuar.

Vendosni kodin e verifikimit ose klikoni butonin “Kthehu” për t’u kthyer në faqen paraardhëse. Pasi të keni plotësuar shifrat e kodit të konfirmimit, klikoni butonin “Dërgo”.

Pas verifikimit të saktë të shifrave të kodit nga sistemi, shfaqet dhe mesazhi i suksesit për regjistrimin e aplikimit.



Klikoni butonin “Kthehu tek faqja kryesore”, për t’u kthyer në faqen kryesore të portalit.

Nëse aplikimi juaj do aprovohet nga KQZ-ja, atëherë në Email-in e deklaruar në formular, do ju vijjnë kredencialet përkatëse për të aksesuar portalin.

Dashboard

Të dhënat e përgjithshme

Të dhënat e përgjithshme është menuja, në të cilën ju do të gjeni të dhëna rreth subjektit tuaj zgjedhor.

Këto të dhëna do ndahen në kategoritë, si:

- Zgjedhjet Aktive
- Subjekti Zgjedhor

Zgjedhjet Aktive

Zgjedhjet aktive është menuja, e cila përmban të dhënat rreth zgjedhjes aktive, në të cilën subjekti juaj zgjedhor do marr pjesë.

Këtu ju keni mundësinë të aksesoni informacione të tilla si: **Zgjedhje aktive** (në cilat zgjedhje partia është pjesë si parti politike), **Tipologjia** (partia është pjesë e zgjedhjeve lokale ose parlamentare), **Dt. e zgjedhjeve**, **Legjislatura** (periudha e zgjatjes së mandatit), **Data e fillimit**, **Data e mbarimit**.

Komiteti Nismëtar

Nën-menuja e dytë e menisë “Të dhëna të përgjithshme” është menuja e “Komitetit Nismëtar”. Këtu ju do të gjeni të dhëna për komitetin nismëtar, si:

PANELI I VEPRIMEVE ☰ KOMISIONI QENDROR I ZGJEDHJEVE
PORTALI I SUBJEKTEVE ZGJEDHORE 🔔 FB

HYRJE

- Dashboard
- Të Dhëna të Përgjithshme
- Zgjedhjet Aktive
- Komiteti Nismëtar**

ADMINISTRIMI

- Përdoruesit

DOKUMENTACION

Manuali i Përdorimit

Komiteti Nismëtar

Kandidati

Emri:	Ventiola	Tipologjia e zgjedhjeve:	Lokale
Mbiemri:	Vata	Roli i kandidimit:	Këshilltar Bashkie
Atësia:	Nazmi	Niveli i kandidimit:	Bashki
NID:	I35401018R	Qarku:	Dibër
Dokument identifikimi:	Dokument identifikimi kandidati ↓	Bashkia:	Dibër

Kandidati (Kandidati është individi i zgjedhur nga zgjedhësit e një zone të caktuar zgjedhore, për ta përfaqësuar këtë zonë si kandidat në zgjedhje, për: kryetar bashkie, këshill bashkiak, apo kandidat në kuvend).

- Emri i kandidatit
- Mbiemri i kandidatit
- Atësia e kandidatit
- NID i kandidatit
- Karta e identitetit (Për të parë dokumentin klikoni mbi emërtimin e tij, ndërsa për ta shkarkuar klikoni butonin në të djathtë të dokumentit)
- Roli i kandidatit
- Niveli i kandidimit
- Qarku
- Bashkia

PANELI I VEPRIMEVE ☰ KOMISIONI QENDROR I ZGJEDHJEVE
PORTALI I SUBJEKTEVE ZGJEDHORE 🔔 FB

HYRJE

- Dashboard
- Të Dhëna të Përgjithshme
- Zgjedhjet Aktive
- Komiteti Nismëtar**

ADMINISTRIMI

- Përdoruesit

DOKUMENTACION

Manuali i Përdorimit

Anëtarët e komitetit

#	NID	Emri	Mbiemri	Atësia	Dokument identifikimi
1.	F80627037N	Muharrem	Zenelaj	Qazim	Dokument identifikimi anëtar ↓
2.	I75119058P	Adriana	Zepishta	Sami	Dokument identifikimi anëtar ↓
3.	H90303059J	Leonat	Zepishta	Fatos	Dokument identifikimi anëtar ↓
4.	H06011029W	Enkelejda	Zeqja	Ferid	Dokument identifikimi anëtar ↓
5.	F40201179J	Tane	Zorba	Siljan	Dokument identifikimi anëtar ↓
6.	H55520091B	Arjana	Abazi	Ismail	Dokument identifikimi anëtar ↓
7.	J35528075N	Elona	Abazi	Ramadan	Dokument identifikimi anëtar ↓
8.	I05711058J	Aida	Alhmeti	Hysni	Dokument identifikimi anëtar ↓
9.	I35113087R	Fatime	Allmeta	Ramiz	Dokument identifikimi anëtar ↓

Dokumentet

Dokumenti i firmosur nga anëtarët: [Dokument i firmosur nga anëtarët](#) ↓

○ Për të parë dokumentin klikoni mbi emërtimin e tij, ndërsa për ta shkarkuar klikoni butonin në të djathtë të dokumentit!

Aplikanti

Emri:	Frenki	Telefoni:	+355685340919
Mbiemri:	Bajro	Email:	3q4mzjn5us@kzccv.com
NID:	J65824059A	Adresa:	Tirane
Dokument identifikimi:	Dokument identifikimi aplikanti ↓		

1. Anëtarët, me të dhënat:

- NID
- Emri i anëtarit
- Mbiemri i anëtarit
- Atësia
- Dokument identifikimi (Për të parë dokumentin klikoni mbi emërtimin e tij, ndërsa për ta shkarkuar klikoni butonin në të djathtë të dokumentit)

2. Dokumenti

- Dokumenti i fimosur nga anëtarët (Për të parë dokumentin klikoni mbi emërtimin e tij, ndërsa për ta shkarkuar klikoni butonin në të djathtë të dokumentit)

3. Aplikanti, me të dhënat:

- Emri i aplikantit
- Mbiemri i aplikantit
- NID i aplikantit
- Karta e identitetit (Për të parë dokumentin klikoni mbi emërtimin e tij, ndërsa për ta shkarkuar klikoni butonin në të djathtë të dokumentit)
- Telefoni i aplikantit
- Email i aplikantit
- Adresa e aplikantit

Përdoruesit

Menuja e përdoruesve është menuja e fundit e modulit të komitetit nismëtar. Në këtë menu ju keni mundësinë të konsultoni të dhënat personale të përdoruesve, të cilët kanë akses në modulën e komitetit nismëtar si dhe të shtoni një përdorues të ri.

Pasi të klikoni menunë, do ju shfaqet pamja e mëposhtme:

PANELI I VEPRIMEVE

KOMISIONI QENDROR I ZGJEDHJEVE
PORTALI I SUBJEKTEVE ZGJEDHORE

HYRJE

Dashboard

Të Dhëna të Përgjithshme

ADMINISTRIMI

Përdoruesit

DOKUMENTACION

Manuali i Përdorimit

Përdoruesit

Roli: Emri: Mbiemri:

-Zgjidhni rolin-

Kërko

#	NID	Emri	Mbiemri	Email	Telefoni	Roli	Veprime
1.	J65824059A	Frenki	Bajro	3q4mzjn5us@kzccv.com	+355685340919	Aplikant Komiteti Nismetar	

1-1 nga 1

10 / faqe

Akses i Lehtësuar

Legjislacioni

Kushtetuta

Kodi Zgjedhor

Ligji për partitë politike

Ligji dekriminalizimit

Transparenca

Koordinatori

Programi

Modelet

Informacione

Rrjetet Sociale

© 2023 | Komisioni Qendror i Zgjedhjeve – Të gjithë të drejtat e rezervuara | Politikat e Privatësisë

Tabela e shfaqur përmban informacionin e strukturuar me të dhënat përkatëse për përdoruesin si: **NID, Emri, Mbiemri, Email, Telefoni, Roli** (nëse përdoruesi është: admin, përdorues apo aplikant), si edhe ndiqet nga kolona **Veprime** ku ju si përdorues i sistemit mund të konsultoni të dhënat e një përdoruesi të caktuar.

🔊 Në pjesën e sipërmë të tabelës, keni të paraqitur filtrat e kërkimit, të cilët do ju japin mundësinë të bëni një kërkim më specifik. Plotësoni fushat e filtrave të kërkimit sipas: **Rolit** (nëse përdoruesi është: admin, përdorues apo aplikant, **Emrit, Mbiemrit** dhe më pas klikoni butonin “Kërko” për të marrë rezultatet e dëshiruara.

Konsultimi 👁

Pasi të keni klikuar në butonin “Konsulto” të kolonës **Veprime**, do ju shfaqet pamja.

PANELI I VEPRIMEVE

KOMISIONI QENDROR I ZGJEDHJEVE
PORTALI I SUBJEKTEVE ZGJEDHORE

Hyrje

Dashboard

Të Dhëna të Përgjithshme

ADMINISTRIM

Përdoruesit

DOKUMENTACION

Manuali i Përdorimit

Jeni duke konsultuar përdoruesin e zgjedhur

Të dhënat e përdoruesit

Roli: Aplikant Komiteti Nismetar

Emri: Frenki

Mbiemri: Bajro

NID: J65824059A

Dokument identifikimi: Dokumenti mungon!

Username: 3q4mzjn5us@kzccv.com

Email: 3q4mzjn5us@kzccv.com

Telefoni: +355685340919

Adresa: Tirane

Akses i Lehtësuar

Legjislati

Kushtetuta

Kodi Zgjedhor

Ligji për partitë politike

Ligji dekriminalizimit

Transparenca

Koordinatori

Programi

Modelet

Informacione

Rrjetet Sociale

© 2023 | Komisioni Qendror i Zgjedhjeve – Të gjithë të drejtat e rezervuara | Politikat e Privatesisë

Figura 16: Të dhënat e përdoruesit të zgjedhur për t'u konsultuar.

Në këtë pamje keni të paraqitur formularin e plotësuar me të dhënat e përdoruesit.

Të dhënat si: (nëse përdoruesi është: admin, përdorues apo aplikant), **Emri i kandidatit**, **Mbiemri i kandidatit**, **NID**, **Karta e indentitetit** (mund ta konsultoni duke klikuar mbi emërtimin), **Username** (username të cilin e përdor për të aksesuar portalin), **Email**, **Telefoni**, **Adresa**.

-----Shto përdorues-----

Nëse dëshironi të shtoni përdorues të ri për të aksesuar modulin e komitetit, klikoni në butonin “Shto të ri” dhe pasi të klikoni butonin, do ju shfaqet pamja:

The screenshot shows a web interface for adding a new user. The page title is 'KOMISIONI QENDROR I ZGJEDHJEVE PORTALI I SUBJEKTEVE ZGJEDHORE'. The main heading is 'Jeni duke shtuar një përdorues të ri'. The form is titled 'Të dhënat e përdoruesit' and contains the following fields:

- Roli:** A dropdown menu with the selected option 'Zgjidhni rolin'.
- Emri:** A text input field.
- Mbiemri:** A text input field.
- NID:** A text input field.
- Karta NID:** A button labeled 'Ngarko' with a download icon.
- Telefoni:** A text input field with a pre-filled '+355' and a label 'Telefoni...'.
- Email:** A text input field with a label 'Email...'.
- Adresa:** A larger text input field with a label 'Adresa...'.

At the bottom of the form, there are two buttons: a green 'Ruaj' button with a checkmark and a red 'Mbyll' button with an 'X'.

Figura 17: Shtimi i një përdoruesi të ri.

Formulari përmban të dhëna të detyrueshme. Ç’ka do të thotë se ju, domosdoshmërisht duhet t’i plotësoni të dhënat, në të kundërt ju nuk mund t’i ruani ato.

Do gjeni kategorinë e të dhënave si:

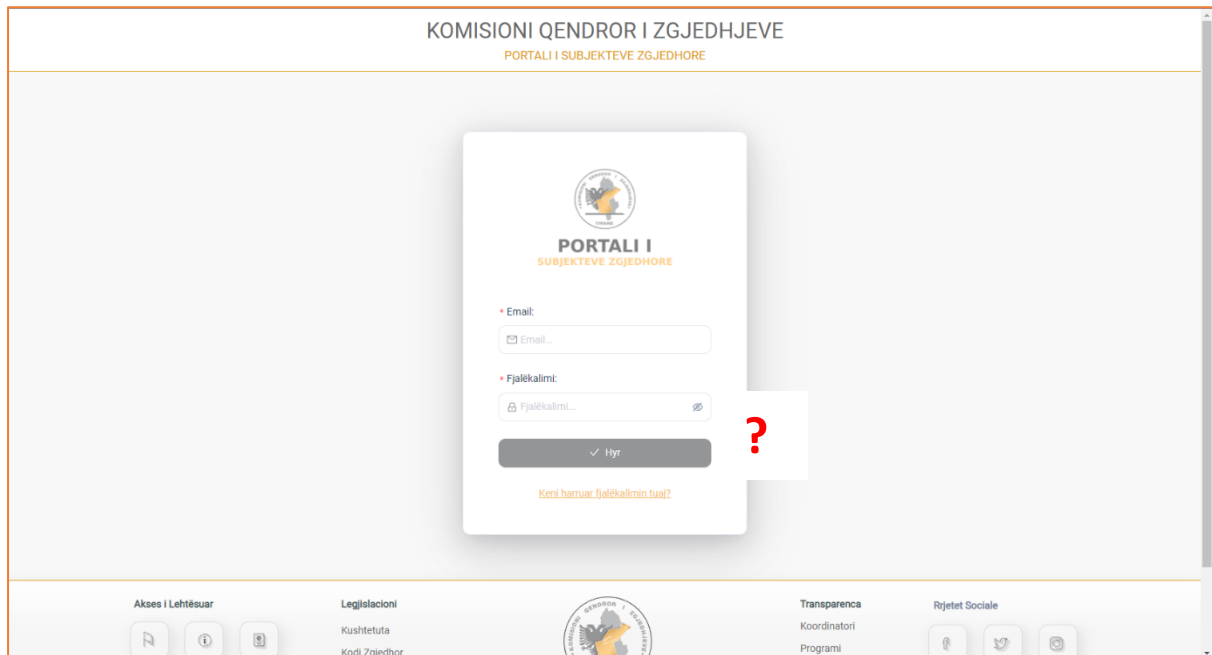
- **Roli** (nëse përdoruesi është: admin, përdorues apo aplikant)
- **Emri**
- **Mbiemri**
- **NID**
- **Karta NID** (ngarkoni dokumentin e kërkuar)
- **Telefoni**
- **Email**
- **Adresa**

Klikoni butonin **Ruaj** nëse doni të ruani të dhënat që doni të plotësoni ose butonin **Mbyll** për të mbyllur formularin.

Pasi të klikoni butonin “Ruaj” në Email-in e deklaruar në formularin e regjistrimit, vijnë dhe kredencialet e përdoruesit për të përdorur portalin me modulën përkatës.

Fjalëkalimi

Nëse ju keni një llogari të vlefshme dhe keni harruar kredencialet e llogarisë, përkatësisht **Fjalëkalimin**, sistemi ju jep mundësinë e vendosjes së një fjalëkalimi të ri.



Vendosja e një fjalëkalimi të ri, ndodh vetëm nëse ju aksesoni Email-in dhe numrin e telefonit, të cilin e keni deklauruar gjatë regjistrimit të formularit. Mënyra se si do krijoni një **Fjalëkalim të ri**, do renditet si më poshtë:

Hapi 1: Klikoni mbi linkun [Keni harruar fjalëkalimin?](#) Pasi të klikoni do ju shfaqet pamja e mëposhtme.

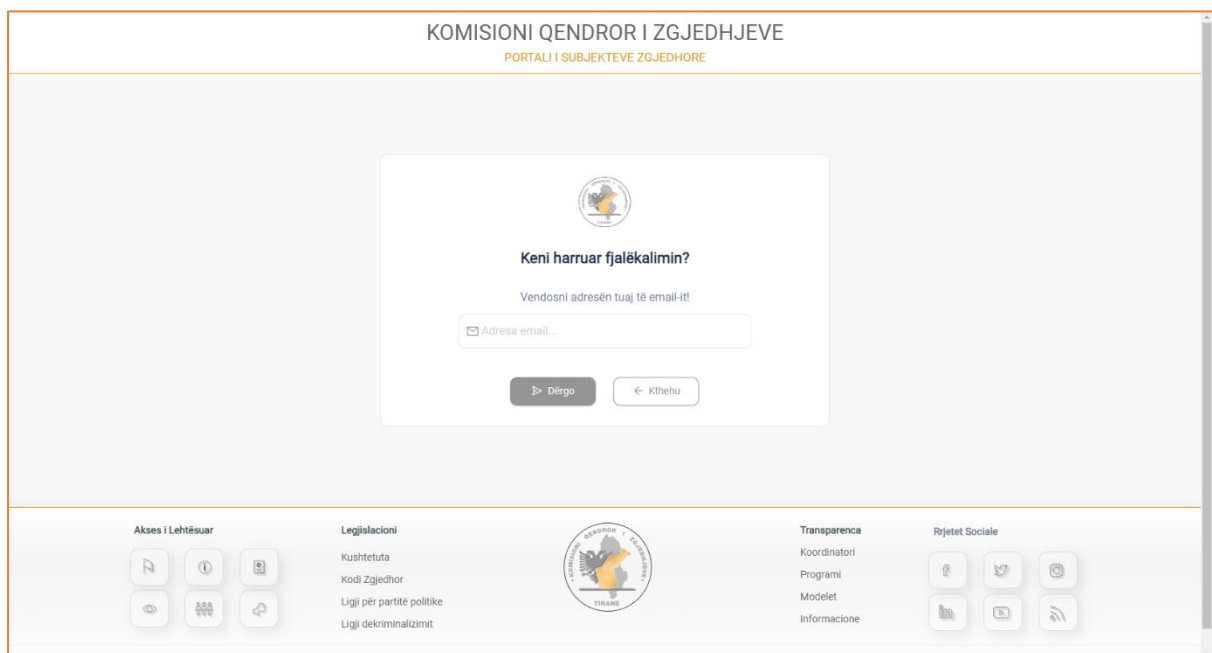


Figura 8: Fjalëkalimi

Hapi 2: Vendosni Email-in të cilin e keni deklauruar në formularin e regjistrimit.

Pasi të keni plotësuar Email-in, klikoni butonin "Dërgo për të vazhduar, ose butonin "Kthehu" për t'u rikthyer në faqen paraardhëse.
 Pasi të klikoni butonin "Dërgo" dhe të jetë kryer verifikimi i Email-it nga sistemi, do ju shfaqet pamja e mëposhtme:

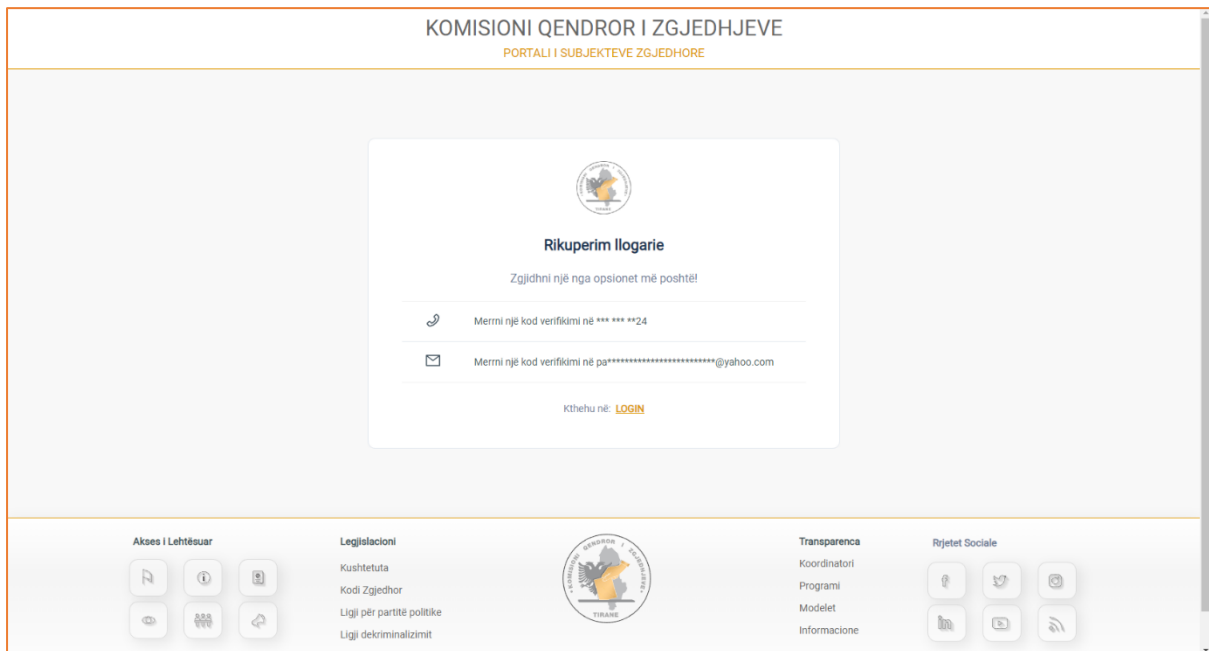


Figura 9: Zgjidhni opsionin SMS apo Email

Hapi 3: Zgjidhni opsionin "Merrni një kod verifikimi në numrin e telefonit" apo "Merrni një kod verifikimi në Email".

Si numri i telefonit dhe E-maili, janë të njëjtët me numrin e telefonit dhe Email-in që keni deklaruar në formularin e regjistrimit.

Pasi të zgjidhni një nga versionet, do ju shfaqet pamja e mëposhtme:

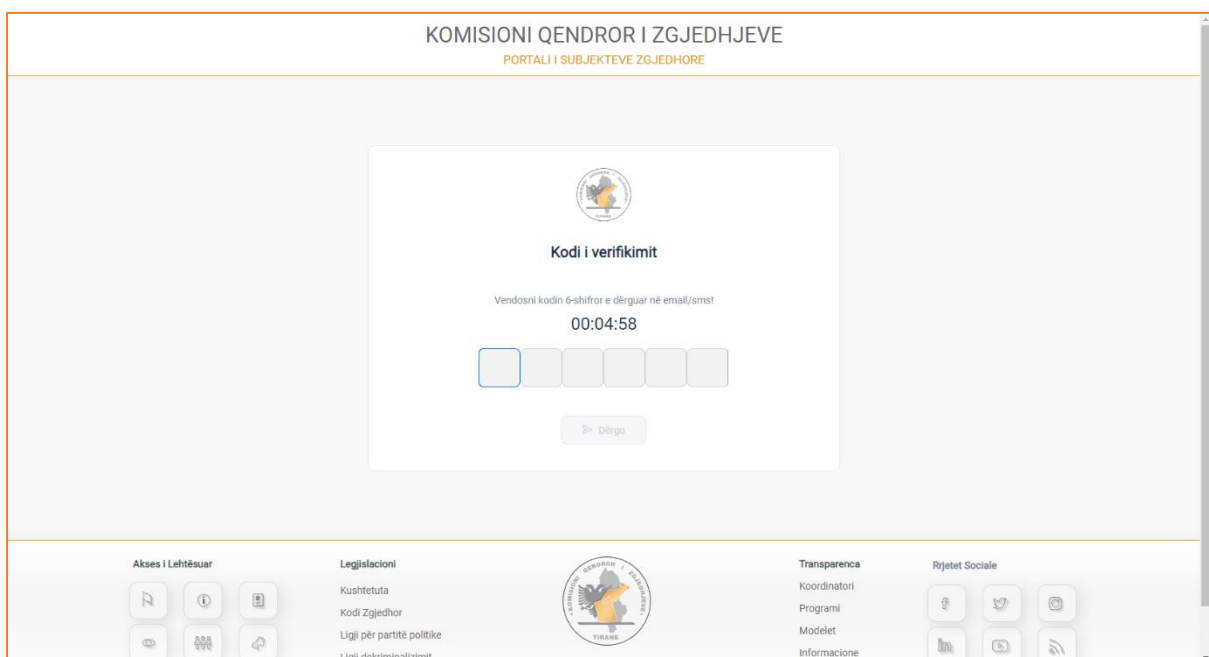


Figura 10: Gjenerimi i kodit

Hapi 4: Vendosni kodin që do ju vijë me SMS në numrin e telefonit apo Email. Pasi të vendosni kodin dhe të keni klikuar butonin “Dërgo”, do ju shfaqet pamja.

KOMISIONI QENDROR I ZGJEDHJEVE
PORTALI I SUBJEKTEVE ZGJEDHORE

Vendos fjalëkalimin

Fjalëkalimi i ri:

Konfirmo fjalëkalimin:

Ruaj

Akses i Lehtësuar
Legjislacioni
Transparenca
Rrjetet Sociale

Figura 11: Fjalëkalimi i ri

Dritaria që ju hapet, ju jep mundësinë e vendosjes së një Fjalëkalimi të ri si dhe një fushe Konfirmo fjalëkalimin.

Plotesoni fushën e fjalëkalimit të ri ,si dhe konfirmoni të njëjtin fjalëkalim që vendosët më sipër. Pasi të keni plotësuar fushat, klikoni butonin “Ruaj” për të ruajtur ndryshimet e bëra.

Hapi 5: Për të aksesuar portalin, përdorni fjalëkalimin e ri që sapo krijuat.