



kqz.gov.al

KORACI ZA GLASANJE

1

Dodite na Biračko mesto sa identifikacionim dokumentom, pasošem ili ličnom kartom.




2

Pokažite svoj identifikacioni dokument pred Komisijom na biračkom mestu.



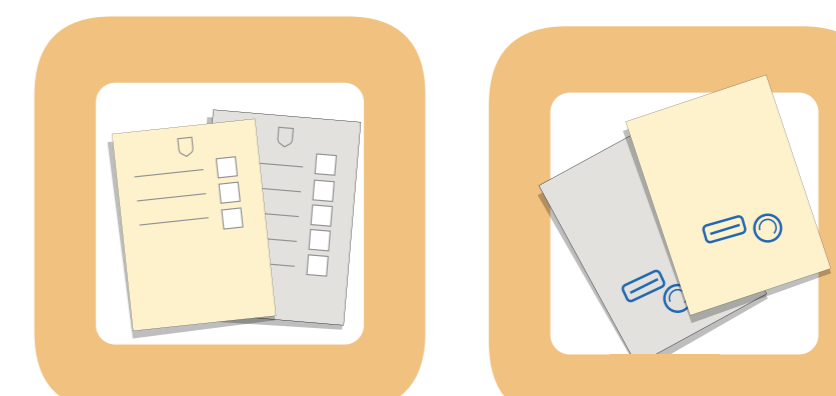
3

Prijavite se putem elektronskog identifikacionog uređaja sa identifikacionim dokumentom, a zatim se potpišite ostavljanjem otiska prsta.




4

Preuzmite 2 glasačka listića i uverite se da je svaki od njih zapečaćen sa 2 pečata, na strani gde nisu obeleženi izborni subjekti.



5

Idite sami u paravanu za glasanje sa dva glasačka listića, jedan za kandidata za Gradonačelnika, a drugi za članove Gradskog veća.



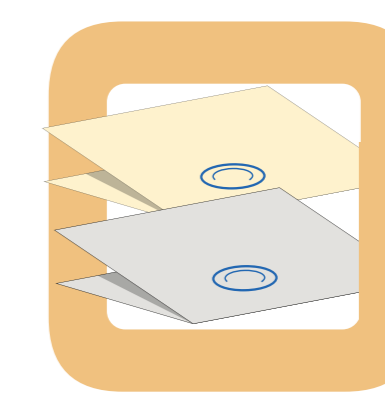
6

Označite sa X ili + u polju pored vašeg izbora, na svakom od glasačkih listića.



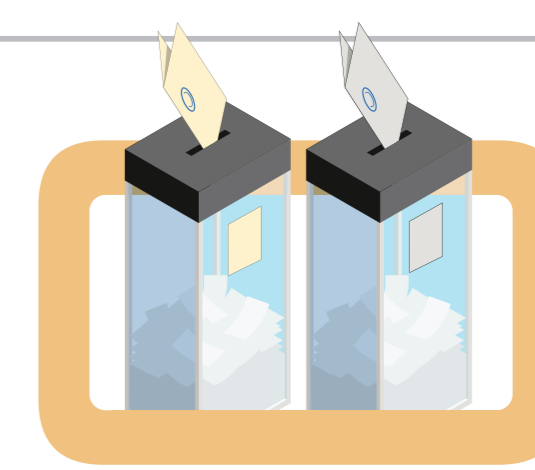
7

Glasačke listiće presavijte zasebno u paravanu za glasanje tako da vaš izbor ne može da se identifikuje i da bar jedan od pečata bude vidljiv.



8

Ubacite svaki od glasačkih listića u odgovarajuću glasačku kutiju i napustite biračko mesto.



KQZ

Available on the
App Store

GET IT ON
Google Play

#GLASAJTE DAVASČUJU



KQZShqiperi



KQZShqiperi



KQZShqiperi



KQZShqiperi



KQZShqiperi



kqz.gov.al

Bashkëfinancuar nga
Bashkimi Evropian



BASHKIMI EVROPIAN

COUNCIL OF EUROPE



CONSEIL DE L'EUROPE

Bashkëfinancuar dhe zbatuar
nga Këshilli i Evropës