




kqz.gov.al

KAKO DA ISKORISTIŠ PRAVO GLASA?


- 1** Dodite na biračko mjesto sa identifikacionim dokumentom, pasošem ili ličnom kartom.



- 2** Pokažite Vaš identifikacioni dokument biračkom odboru.



- 3** Vašim identifikacionim dokumentom se identifikujete putem uređaja za elektronsku identifikaciju, a zatim se potpišite otiskom prsta.

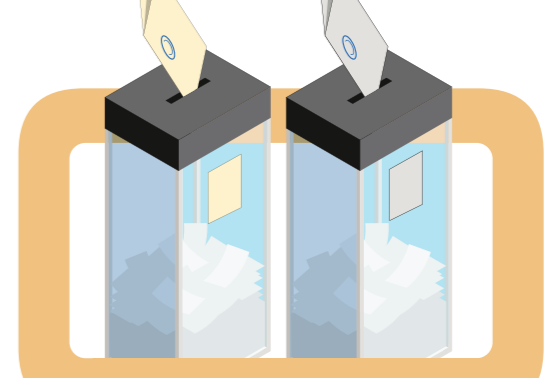

- 4** Uzmite dva glasačka listića i provjerite da je svaki od njih pečatiran sa 2 pečata, na onoj stranici na kojoj nisu naznačeni politički subjekti.


- 5** Pođite sami u glasačku kabinu sa dva glasačka listića, jedan za kandidata za predsjednika opštine, a drugi za skupštinu opštine.


- 6** Upišite oznaku X ili + u kvadratiću pored Vašeg izbora, i to na oba glasačka listića.


- 7** Presavijte svaki zasebno glasačke listiće u kabini za glasanje, i to na način da Vaš izbor ostane skriven, ali da makar jedan pečat bude vidljiv.


- 8** Ubacite svaki glasački listić u odgovarajuću glasačku kutiju i udaljite se sa biračkog mjesta.





KQZ

Available on the
App StoreGET IT ON
Google Play

#GLASAJDABISECUO



KQZShqiperi



KQZShqiperi



KQZShqiperi



KQZShqiperi



KQZShqiperi



kqz.gov.al

Bashkëfinancuar nga
Bashkimi Evropian

BASHKIMI EVROPIAN

COUNCIL OF EUROPE



CONSEIL DE L'EUROPE

Bashkëfinancuar dhe zbatuar
nga Këshilli i Evropës