



kqz.gov.al

ΤΑ ΒΗΜΑΤΑ ΤΗΣ ΨΗΦΟΦΟΡΙΑΣ

1

Παρουσιάσου στο Εκλογικό Κέντρο με το έγγραφο ταυτοποίησης, το διαβατήριό ή την ταυτότητα.




2

Δείξε το έγγραφο ταυτοποίησης ενώπιον της Επιτροπής του Εκλογικού Κέντρου.



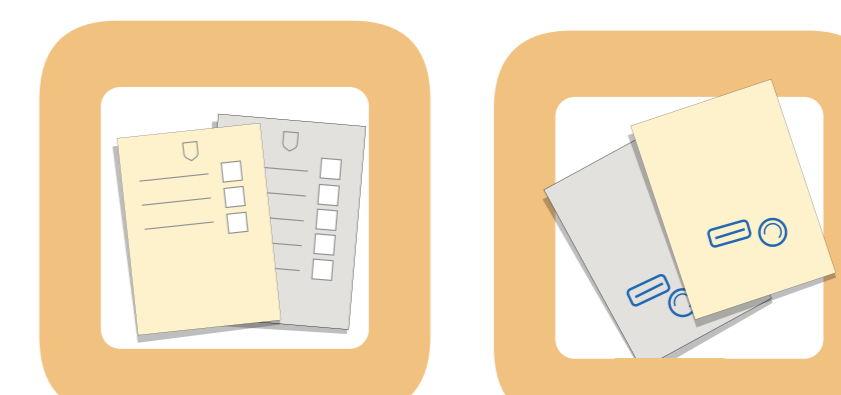
3

Πραγματοποίησε την ταυτοποίηση μέσω της συσκευής ηλεκτρονικής ταυτοποίησης με το έγγραφο ταυτοποίησης και, στη συνέχεια, υπέγραψε αφήνοντας το δακτυλικό σου αποτύπωμα.




4

Πάρε τα δύο ψηφοδέλτια και βεβαιώσου ότι το καθένα από αυτά φέρει δύο σφραγίδες, στην σελίδα που δεν αναγράφονται οι υποψήφιοι.



5

Πήγαινε μόνος σου στον ειδικό ξεχωριστό χώρο μαζί με τα δύο ψηφοδέλτια, ένα για τον υποψήφιο δήμαρχο και το άλλο για το Δημοτικό Συμβούλιο.




6

Σημείωσε με X ή + μέσα στο κουτάκι δίπλα στην προτίμησή σου, σε κάθε ψηφοδέλτιο



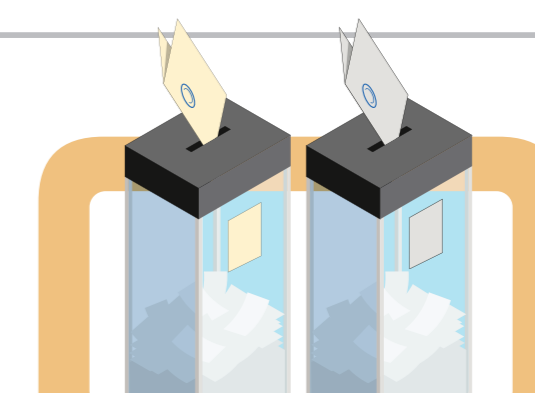
7

Δίπλωσε ξεχωριστά το κάθε ψηφοδέλτιο στον ξεχωριστό χώρο, κατά τρόπο ώστε να μην φαίνεται η επιλογή σου και να είναι ορατή τουλάχιστον μία από τις σφραγίδες.



8

Ρίξε το κάθε ψηφοδέλτιο στις αντίστοιχες κάλπες και απομακρύνσου από το Εκλογικό Κέντρο.



KQZ

Available on the
App Store

GET IT ON
Google Play



#ΨΗΦΙΣΕΓΙΑΝΑΑΚΟΥΣΤΕΙΣ

Bashkëfinancuar nga
Bashkimi Evropian



BASHKIMI EVROPIAN

COUNCIL OF EUROPE



CONSEIL DE L'EUROPE

Bashkëfinancuar dhe zbatuar
nga Këshilli i Evropës