




kqz.gov.al

СТЪПКИ НА ГЛАСУВАНЕ

1

Представи се в избирателната секция с документ за самоличност, паспорт или лична карта.




2

Покажете вашия документ за самоличност пред Комисията в изборната секция.



3

Идентифицирайте се през електронното устройство за идентификация с документа за самоличност и след това се подпишете, оставяйки пръстов отпечатък.



4

Вземете 2-те бюлетини и се уверете, че всяка от тях е подпечатана с 2 печата, на страницата, където не са отбелязани изборните субекти.



5

Отидете сам до тайната стая с двете бюлетини, едната за кандидат за кмет, а другата за общински съвет.



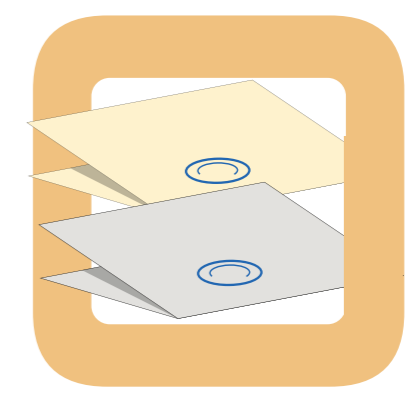
6

Отбележете с X или + вътре в полето до вашите предпочитания, на всяка от бюлетините.



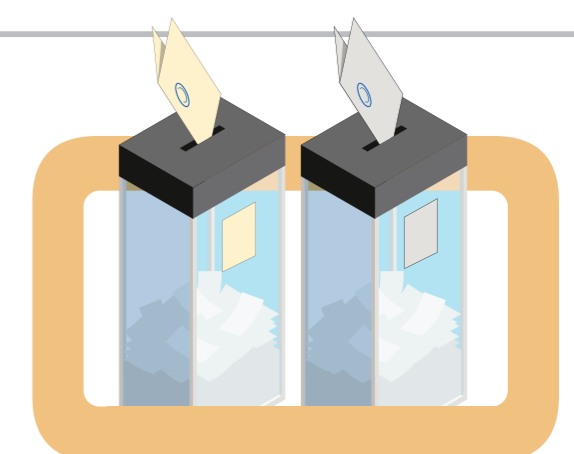
7

Сгънете бюлетините поотделно в тайната стая, така че вашият избор да не бъде идентифициран и поне един от печатите да се вижда.



8

Пуснете всяка от бюлетините в съответните урни и напуснете избирателната секция.



KQZ

Available on the
App Store

GET IT ON
Google Play

#ГЛАСУВАЙДАБЪДЕШЧУТ



KQZshqiperi



KQZshqiperi



KQZshqiperi



KQZshqiperi



KQZshqiperi



kqz.gov.al

Bashkëfinancuar nga
Bashkimi Evropian



BASHKIMI EVROPIAN

COUNCIL OF EUROPE



CONSEIL DE L'EUROPE

Bashkëfinancuar dhe zbatuar
nga Këshilli i Evropës