



kqz.gov.al

KORAKE ZA GLASANJE

1

Pojavi se u Biračkom Centru sa ličnim dokumentom, pasošem ili ličnom kartom.




2

Pokaži tvoj identifikacioni dokument Komisiji Biračkog Centra.



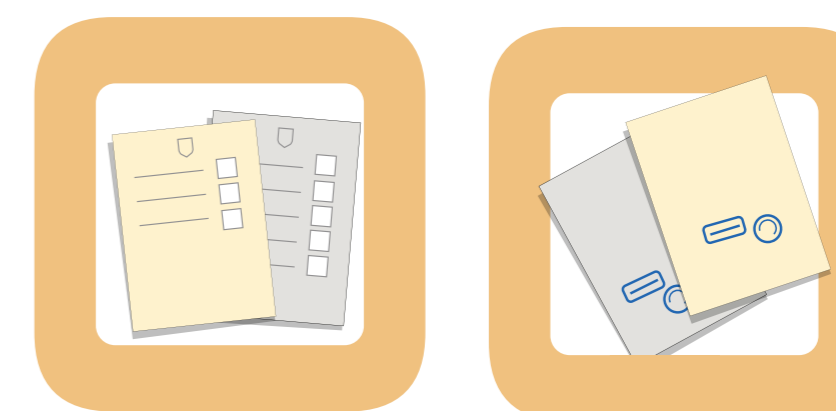
3

Identifikuj se putem elektronskog identifikacionog uređaja sa identifikacionim dokumentom, a zatim potpišite ostavljajući otisak prsta.



4

Uzmi dva glasačka listića i uvjerite se da svaki od njih ima po dva pečata, na stranici na kojoj nisu označeni izborni subjekti.



5

Idi sam u tajnu sobu sa dva glasačka listića, jedan za kandidata za Gradonačelnika, a drugi za Općinskog Vijeća.



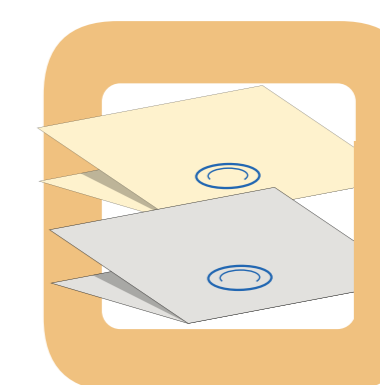
6

Označi sa X ili + u polju pored svoje želje, na svakom od glasačkih listića.




7

Glasačke listiće preklopi zasebno u prostoriju za tajnost tako da vaš izbor ne bude identifikovan i da se vidi barem jedan od pečata.



8

Ubaci svaki od glasačkih listića u odgovarajuću glasačku kutiju i napusti Birački Centar.



KQZ

Available on the
App Store

GET IT ON
Google Play

#GLASAJDASEČUJEŠ



Bashkëfinancuar nga
Bashkimi Evropian



BASHKIMI EVROPIAN

COUNCIL OF EUROPE



CONSEIL DE L'EUROPE

Bashkëfinancuar dhe zbatuar
nga Këshilli i Evropës